

# **Rapporto Autovalutazione**

**Periodo di Riferimento - 2015/16**

**RAV Scuola - CRIC812001**

**IC TRESORE CREMASCO**

# 1 Contesto e risorse

## 1.1 Popolazione scolastica

### 1.1.a Status socio economico e culturale delle famiglie degli studenti

#### 1.1.a.1 Livello medio dell'indice ESCS

1.1.a.1 Livello medio dell'indice ESCS - Anno Scolastico 2014-2015	
Istituto/Classe	Background familiare mediano
CRIC812001	Medio - Basso
CREE812013	
V A	Medio - Basso
V B	Medio - Basso
CREE812024	
V A	Medio - Basso
V B	Basso
CREE812035	
V A	Basso
CREE812046	
V A	Basso
CREE812057	
V A	Medio - Basso
V B	Medio - Basso

## 1.1.b Studenti con famiglie economicamente svantaggiate

### 1.1.b.1 Percentuale di studenti con entrambi i genitori disoccupati

1.1.b.1 Percentuale di studenti con entrambi i genitori disoccupati Anno scolastico 2014-2015				
II Classe - Primaria				
Istituto/Indirizzo	Studenti svantaggiati (%)	LOMBARDIA (%)	Nord ovest (%)	ITALIA (%)
CRIC812001	0.8	0.2	0.3	0.8

1.1.b.1 Percentuale di studenti con entrambi i genitori disoccupati Anno scolastico 2014-2015				
V Classe - Primaria				
Istituto/Indirizzo	Studenti svantaggiati (%)	LOMBARDIA (%)	Nord ovest (%)	ITALIA (%)
CRIC812001	0.0	0.6	0.6	0.7

1.1.b.1 Percentuale di studenti con entrambi i genitori disoccupati Anno scolastico 2014-2015				
III Classe - Secondaria I Grado				
Istituto/Indirizzo	Studenti svantaggiati (%)	LOMBARDIA (%)	Nord ovest (%)	ITALIA (%)
CRIC812001	0.0	0.3	0.3	0.7

## Sezione di valutazione

Domande Guida
Qual e' il contesto socio-economico di provenienza degli studenti?
Qual e' l'incidenza degli studenti con cittadinanza non italiana?
Ci sono gruppi di studenti che presentano caratteristiche particolari dal punto di vista della provenienza socio economica e culturale (es. studenti nomadi, studenti provenienti da zone particolarmente svantaggiate, ecc.)?

Opportunità (Digitare al max 1500 caratteri)	Vincoli (Digitare al max 1500 caratteri)
<p>Si realizzano PROGETTI SPECIFICI in un'ottica di collaborazione e integrazione tra i diversi servizi e le diverse competenze (scuole- docenti – famiglie - forze presenti sul territorio: Comuni e Consorzi, UST, ASL, Reti di scuole, Assoc. di volontariato e Sportive, Oratori,...).</p> <p>Altri PROGETTI EDUCATIVI - DIDATTICI e LABORATORI investono i linguaggi verbali (discipline curricolari) ed i linguaggi non verbali (laboratori relativi alle esperienze grafico – artistiche, musicali, corporee) e, per tematiche affrontate, possono essere ricondotti a specifiche "macro - aree".</p>	<p>La popolazione scolastica complessiva ad oggi è di 1335 alunni .L'utenza è eterogenea, per classe sociale ed economica. Gli arrivi sono continui nel corso dell'anno scolastico(circa 30 nazionalità diverse). Molti alunni non sono per nulla alfabetizzati, per altri esiste una notevole difficoltà nel reperimento di notizie relative alle loro conoscenze pregresse e ai loro livelli di scolarizzazione, inoltre la maggior parte dei neo-alunni si inserisce da febbraio in poi, con evidente disparità fra il percorso attuato dai compagni e quello possibile per i ragazzi appena giunti.</p> <p>Inoltre, nella totalità di questi nuclei familiari, il capofamiglia è per lo più l'unico ad avere qualche conoscenza della lingua italiana. Essendo fuori casa per numerose ore al giorno per motivi di lavoro, la comunicazione scuola – famiglia risulta difficoltosa o inesistente. Si evidenzia pertanto la necessità impellente non solo di accogliere e alfabetizzare gli alunni stranieri, ma anche di creare un legame con i genitori degli stessi.</p>

## 1.2 Territorio e capitale sociale

### 1.2.a Disoccupazione

#### 1.2.a.1 Tasso di disoccupazione

1.2.a.1 Tasso di disoccupazione Anno 2015 - Fonte ISTAT			
	Territorio		Tasso di disoccupazione %
ITALIA			11.8
	Nord ovest		8.6
		Liguria	9.1
		Lombardia	7.8
		Piemonte	10.2
		Valle D'Aosta	8.8
	Nord est		7.2
		Emilia-Romagna	7.7
		Friuli-Venezia Giulia	8
		Trentino Alto Adige	5.3
		Veneto	7
	Centro		10.6
		Lazio	11.8
		Marche	9.9
		Toscana	9.1
		Umbria	10.4
	Sud e Isole		19.3
		Abruzzo	12.6
		Basilicata	13.6
		Campania	19.7
		Calabria	22.9
		Molise	14.3
		Puglia	19.6
		Sardegna	17.3
		Sicilia	21.3

## 1.2.b Immigrazione

### 1.2.b.1 Tasso di immigrazione

1.2.b.1 Tasso di immigrazione Anno 2015 - Fonte ISTAT			
Territorio		Tasso di disoccupazione %	
ITALIA			8.2
	Nord ovest		10.6
		Liguria	8.7
		Lombardia	11.5
		Piemonte	9.6
		Valle D'Aosta	7
	Nord est		10.7
		Emilia-Romagna	12
		Friuli-Venezia Giulia	8.7
		Trentino Alto Adige	9.1
		Veneto	10.3
	Centro		10.5
		Lazio	10.8
		Marche	9.3
		Toscana	10.5
		Umbria	11
	Sud e Isole		3.6
		Abruzzo	6.4
		Basilicata	3.1
		Campania	3.7
		Calabria	4.6
		Molise	3.4
		Puglia	2.8
		Sardegna	2.7
		Sicilia	3.4

## Sezione di valutazione

Domande Guida
Per quali peculiarita' si caratterizza il territorio in cui e' collocata la scuola?
Quali risorse e competenze utili per la scuola sono presenti nel territorio?
Qual e' il contributo dell'Ente Locale di riferimento (Comune o Provincia) per la scuola e piu' in generale per le scuole del territorio?

Opportunità (Digitare al max 1500 caratteri)	Vincoli (Digitare al max 1500 caratteri)
<p>l'Istituto Comprensivo realizza PROGETTI che si articolano attraverso una collaborazione fra scuole ed enti del territorio (Enti vari, Biblioteche, Comuni, Ospedali, Associazioni di volontariato, Associazioni Sportive...); il Collegio dei Docenti delibera, di anno in anno, la partecipazione di una o più classi a progetti promossi a livello locale (Consorzi di Comuni, Associazioni, Enti, società private, Provincia, Regione) e/o regionale / nazionale valutandone, di volta in volta, la coerenza con la programmazione e con le linee educative d'Istituto. Esiste nella scuola un archivio di genitori con disponibilità per interventi di volontariato nella scuola di vario genere. All'IC contribuiscono i Comuni con assegnazioni variabili di anno in anno.</p>	<p>L'Istituto Scolastico nasce dall'omonima Direzione Didattica e da una Scuola Media, formata dalle sedi di Trescore Cremasco e di Vailate. Comprende un territorio di otto Comuni, situati a nord-ovest della provincia di Cremona. E' costituito da 6 plessi di sc.dell'Infanzia, 5 di Primaria e 2 di Secondaria di 1° grado. L'utenza della scuola è eterogenea, per classe sociale ed economica. Si rileva una mancanza di identità e coesione all'interno delle singole comunità municipali. Spesso le famiglie provenienti da altri territori ( provinciali, regionali, nazionali) vivono una situazione di isolamento rispetto alla popolazione locale. In particolare le famiglie con disagio socio-economico non ricevono adeguati supporti dalle famiglie viciniori.</p>

## 1.3 Risorse economiche e materiali

### 1.3.a Finanziamenti all'Istituzione scolastica

#### 1.3.a.1 Finanziamenti assegnati dallo Stato

Istituto:CRIC812001 Entrate Per Fonti di Finanziamento e Spesa Sostenuta (IMPORTI) A.S. 2014-2015									
Risorse assegnate da	Dettaglio Finanziamenti	Funzionamento generale	Spese Pulizia	Risorse per retribuzione accessoria	Risorse per supplenze brevi	Stipendi Personale di Ruolo	Stipendi Personale Supplente	Ampliamento Offerta Formativa	Totale
STATO	Gestiti dal Ministero	0,00	0,00	0,00	125.249,00	5.395.821,00	1.147.318,00	117.908,00	6.786.296,00

Istituto:CRIC812001 Entrate Per Fonti di Finanziamento e Spesa Sostenuta (PERCENTUALI) A.S. 2014-2015									
Risorse assegnate da	Dettaglio Finanziamenti	% Funzionamento generale	% Spese Pulizia	% Risorse per retribuzione accessoria	% Risorse per supplenze brevi	% Stipendi Personale di Ruolo	% Stipendi Personale Supplente	% Ampliamento Offerta Formativa	% Totale
STATO	Gestiti dal Ministero	0,0	0,0	0,0	1,8	79,5	16,9	1,7	100,0

### 1.3.b Edilizia e rispetto delle norme sulla sicurezza

#### 1.3.b.1 Certificazioni

Certificazioni				
		Riferimento Provinciale %	Riferimento Regionale %	Riferimento Nazionale %
Validi	Nessuna certificazione rilasciata	13,8	12	23,4
	Certificazioni rilasciate parzialmente	69	54,9	55,3
	Tutte le certificazioni rilasciate	17,2	33,1	21,4
Situazione della scuola: CRIC812001	Certificazioni rilasciate parzialmente			

## 1.3.b.2 Sicurezza edifici e superamento barriere architettoniche

Sicurezza edifici e superamento barriere architettoniche				
		Riferimento Provinciale %	Riferimento Regionale %	Riferimento Nazionale %
Validi	Nessun adeguamento	0,0	0,0	0,1
	Parziale adeguamento	58,6	69,0	77,5
	Totale adeguamento	41,4	31,0	22,4
Situazione della scuola: CRIC812001		Parziale adeguamento		

## Sezione di valutazione

Domande Guida
Qual e' la qualita' delle strutture della scuola (es. struttura degli edifici, raggiungibilita' delle sedi, ecc.)?
Qual e' la qualita' degli strumenti in uso nella scuola (es. LIM, pc, ecc.)?
Quali le risorse economiche disponibili?

Opportunità (Digitare al max 1500 caratteri)	Vincoli (Digitare al max 1500 caratteri)
<p>La pulizia degli edifici è dei collaboratori sc. La manutenzione è dei Comuni. La scuola richiede loro di garantire la sicurezza interna (strutture ed impianti tecnologici) ed esterna (servizio di vigilanza e regolazione traffico automobilistico). Ogni plesso ha un Documento Valutazione Rischi (DVR) e le Procedure in caso di emergenza. I Preposti alla sicurezza si riuniscono con l'RSPP esterno e il responsabile interno per organizzare le prove di evacuazione. L'agibilità dal punto di vista termico è fissato a 15°. La chiusura dell'edificio per avversità atmosferiche, calamità naturali o inagibilità è decisa dai Comuni o dal Prefetto. Così pure la chiusura dell'edificio in concomitanza delle elezioni. Negli edifici vigilano sull'ingresso degli alunni i collaboratori scolastici o- in loro assenza- un docente. Il personale scolastico è riconoscibile dal cartellino identificativo. Il finanziamento del MIUR è esiguo, dalle famiglie proviene una quota destinata alle usc.didattiche e all'acquisto di carta per le fotocopie. Altri contributi sono occasionali. L'IC partecipa a progetti e Concorsi per arricchire le proprie dotazioni di sussidi. In tutte le scuole ci sono laboratori di informatica dotati di pc ; le classi sono munite di collegamento internet , registro elettronico( sc primaria e media), quasi tutte le aule hanno le LIM, materiale scientifico...</p>	<p>Il numero dei collaboratori non è adeguato alle esigenze della scuola tenuto conto del numero degli edifici. Non presenti i servizi igienici per disabili in tutte le scuole. Mancanza di palestre e mense scolastiche in alcune scuole. La connessione internet deve essere potenziata perché inadeguata agli strumenti in uso nelle scuole. Manca un'adeguata assistenza tecnica per gli strumenti informatici.</p> <p>Le risorse economiche derivanti dal MIUR sono piuttosto esigue e in via di continua restrizione, perciò l'IC ha cercato di reperire fondi attraverso le Associazioni/ Enti territoriali con varie Intese, al fine di mantenere i processi di miglioramento e di arricchimento dell'offerta avviati. Il fondo di Istituto non dà risorse adeguate per il riconoscimento dei preposti.</p>



## 1.4 Risorse professionali

### 1.4.a Caratteristiche degli insegnanti

#### 1.4.a.1 Tipologia di contratto degli insegnanti

Istituto:CRIC812001 - Tipologia di contratto degli insegnanti Anno scolastico 2015-2016					
	Insegnanti a tempo indeterminato		Insegnanti a tempo determinato		TOTALE
	N°	%	N°	%	
CRIC812001	109	77,9	31	22,1	100,0
- Benchmark*					
CREMONA	7.165	80,0	1.790	20,0	100,0
LOMBARDIA	168.372	82,3	36.327	17,7	100,0
ITALIA	1.200.481	87,3	174.610	12,7	100,0

## 1.4.a.2 Insegnanti a tempo indeterminato per fasce di età'

Istituto:CRIC812001 - Insegnanti a tempo indeterminato per fasce di età Anno scolastico 2015-2016									
	<35		35-44		45-54		55+		Totale
	N°	%	N°	%	N°	%	N°	%	TOTALE
CRIC812001	13	7,4	39	22,2	65	36,9	59	33,5	100,0
- Benchmark*									
CREMONA	196	4,2	1.054	22,4	1.913	40,6	1.544	32,8	100,0
LOMBARDIA	4.271	3,8	27.186	24,1	42.132	37,4	39.172	34,7	100,0
ITALIA	24.144	2,9	177.111	21,6	309.536	37,7	310.698	37,8	100,0

## 1.4.a.3 Titoli in possesso degli insegnanti a tempo indeterminato

<b>Istituto:CRIC812001 - Tipologia di contratto degli insegnanti Anno scolastico 2014-2015 infanzia</b>			
	Quota laureati	Quota diplomati	TOTALE
CRIC812001	8,0	92,0	100,0

<b>Istituto:CRIC812001 - Tipologia di contratto degli insegnanti Anno scolastico 2014-2015 primaria</b>			
	Quota laureati	Quota diplomati	TOTALE
CRIC812001	39,1	60,9	100,0

<b>Istituto:CRIC812001 - Tipologia di contratto degli insegnanti Anno scolastico 2014-2015 secondaria</b>			
	Quota laureati	Quota diplomati	TOTALE
CRIC812001	87,5	12,5	100,0

## 1.4.a.4 Insegnanti a tempo indeterminato per anni di servizio nella scuola (stabilita')

Istituto:CRIC812001 - Fasce Anni di Servizio degli insegnanti Anno scolastico 2015-2016								
	Corrente Anno		Da 2 a 5 anni		Da 6 a 10 anni		Oltre 10 anni	
	N°	%	N°	%	N°	%	N°	%
CRIC812001	17	16,3	21	20,2	24	23,1	42	40,4
- Benchmark*								
CREMONA	701	19,9	938	26,6	573	16,3	1.313	37,2
LOMBARDIA	19.945	21,7	20.935	22,8	16.948	18,4	34.159	37,1
ITALIA	142.749	22,4	160.477	25,2	118.878	18,7	215.112	33,8

## 1.4.b Caratteristiche del Dirigente scolastico

### 1.4.b.1 Tipo di incarico del Dirigente scolastico

Tipo incarico del Dirigente scolastico - Anno Scolastico 2015-2016										
	Incarico effettivo		Incarico nominale		Incarico di reggenza		Incarico di presidenza		Nessun incarico di dirigenza attivo al 26/03/2015	
ISTITUTO	X									
- Benchmark*	N°	%	N°	%	N°	%	N°	%	N°	%
CREMONA	43	93,5	-	0,0	3	6,5	-	0,0	-	0,0
LOMBARDIA	1.101	85,3	20	1,6	149	11,5	21	1,6	-	0,0
ITALIA	7.861	79,6	189	1,9	1.755	17,8	73	0,7	-	0,0

## 1.4.b.2 Anni di esperienza come Dirigente scolastico

Anni di esperienza come Dirigente scolastico				
		Riferimento Provinciale %	Riferimento Regionale %	Riferimento Nazionale %
Validi	Fino a 1 anno	37,9	46,1	10,9
	Da 2 a 3 anni	0	0,9	20
	Da 4 a 5 anni	0	0,4	1,5
	Più di 5 anni	62,1	52,6	67,7
Situazione della scuola: CRIC812001	Piu' di 5 anni			

## 1.4.b.3 Stabilita' del Dirigente scolastico

Stabilita' del Dirigente scolastico				
		Riferimento Provinciale %	Riferimento Regionale %	Riferimento Nazionale %
Validi	Fino a 1 anno	41,4	51,7	27,3
	Da 2 a 3 anni	24,1	13,4	34,6
	Da 4 a 5 anni	3,4	6,1	8,8
	Più di 5 anni	31	28,8	29,3
Situazione della scuola: CRIC812001		Piu' di 5 anni		

## Sezione di valutazione

Domande Guida
Quali le caratteristiche socio anagrafiche del personale (es. eta', stabilita' nella scuola)?
Quali le competenze professionali e i titoli posseduti dal personale (es. certificazioni linguistiche, informatiche, ecc.)?

Opportunità (Digitare al max 1500 caratteri)	Vincoli (Digitare al max 1500 caratteri)
<p>Fino ad ora gli insegnanti dell'IC sono in alta percentuale a tempo indeterminato, compresi per lo più nella fascia 45-60 anni e presenti da più anni nella scuola nell'IC . Sia nella scuola dell'Infanzia che nella Primaria sono diplomati. Gli ultimi docenti immessi in ruolo posseggono la laurea in Scienze della formazione . I docenti lavorano collegialmente e condividono esperienze, progetti attraverso lo scambio di conoscenze. Questi scambi avvengono in sede di incontri per Aree o durante le riunioni degli organi collegiali.</p> <p>La comunicazione/informazione/scambio passa anche attraverso il sito della scuola. L'organizzazione dell'IC si basa sui gruppi di lavoro dei docenti che elaborano l'identità dell'Istituto, migliorano la qualità delle azioni, progettano quanto risponde ai bisogni, sostengono la continuità.</p> <p>Dal 2015-16 l'I.C. ha un nuovo Dirigente che cerca di garantire un clima educativo di benessere.</p>	<p>I docenti in ingresso non sempre si orientano nella complessità organizzativa dell'IC .</p> <p>La maggior parte di insegnanti di sostegno sono su assegnazione annuale e privi di titolo specifico.</p> <p>Per il 2016-17 è previsto un ricambio significativo di insegnanti della scuola primaria in due plessi.</p>

Lista Indicatori Scuola - Sezione: Contesto	
Elenco alunni stranieri /nazionalità	ALUNNI STRANIERI.pdf
Cartina dell'IC	IL TERRITORIO DELL'IC.pdf
Scuole dell'IC	Scuole dell'IC.pdf
Agenzie educative	SCUOLA-EXTRASCUOLA.pdf
Risorse umane e materiali	Risorse anno scolastico 2014.pdf
Sicurezza nelle scuole	sicurezza.pdf



## 2 Esiti

### 2.1 Risultati scolastici

#### 2.1.a Esiti degli scrutini

##### 2.1.a.1 Studenti ammessi alla classe successiva

2.1.a.1 Studenti ammessi alla classe successiva - Primaria										
	Anno scolastico 2013/14					Anno scolastico 2014/15				
	% classe 1	% classe 2	% classe 3	% classe 4	% classe 5	% classe 1	% classe 2	% classe 3	% classe 4	% classe 5
CRIC812001	98,5	100,0	99,2	100,0	100,0	100,0	100,0	100,0	100,0	100,0
- Benchmark*										
CREMONA	93,9	94,2	93,8	94,6	95,1	98,0	99,2	99,0	99,4	99,5
LOMBARDIA	98,3	98,8	99,0	99,0	99,0	98,1	98,6	98,6	98,7	98,5
Italia	97,8	98,2	98,4	98,5	98,3	96,9	97,3	97,4	97,4	97,2

2.1.a.1 Studenti ammessi alla classe successiva - Secondaria di I° grado				
	Anno scolastico 2013/14		Anno scolastico 2014/15	
	% classe 1	% classe 2	% classe 1	% classe 2
CRIC812001	97,3	94,1	94,8	95,5
- Benchmark*				
CREMONA	95,1	96,1	94,1	95,9
LOMBARDIA	94,7	95,3	95,1	95,5
Italia	93,2	93,7	93,6	94,0

## 2.1.a.2 Studenti diplomati per votazione conseguita all'esame

2.1.a.2 Studenti diplomati per votazione conseguita all'esame												
	Anno scolastico 2013/14						Anno scolastico 2014/15					
	6 (%)	7 (%)	8 (%)	9 (%)	10 (%)	10 e Lode (%)	6 (%)	7 (%)	8 (%)	9 (%)	10 (%)	10 e Lode (%)
CRIC812001	30,6	33,7	20,4	12,2	3,1	0,0	27,6	25,2	27,6	11,0	2,4	6,3
- Benchmark*												
CREMONA	28,7	26,7	22,1	15,4	6,0	1,0	25,9	26,6	22,7	16,9	6,7	1,2
LOMBARDI A	27,7	28,0	22,4	15,7	4,4	1,6	25,3	27,8	23,6	16,5	4,8	2,0
ITALIA	27,3	27,3	21,8	15,8	5,3	2,5	25,3	27,0	22,4	16,4	5,9	3,1

## 2.1.b Trasferimenti e abbandoni

## 2.1.b.1 Studenti che hanno abbandonato gli studi in corso d'anno

2.1.b.1 Studenti che hanno abbandonato gli studi in corso d'anno Anno scolastico 2014/15 - Primaria					
	% classe 1	% classe 2	% classe 3	% classe 4	% classe 5
CRIC812001	0,0	0,0	0,0	0,0	0,0
- Benchmark*					
CREMONA	0,2	0,0	0,0	0,0	0,0
LOMBARDIA	0,2	0,1	0,1	0,1	0,1
Italia	0,3	0,1	0,1	0,1	0,1

2.1.b.1 Studenti che hanno abbandonato gli studi in corso d'anno Anno scolastico 2014/15 - Secondaria di I° grado			
	% classe 1	% classe 2	% classe 3
CRIC812001	0,0	0,0	0,0
- Benchmark*			
CREMONA	0,1	0,0	0,2
LOMBARDIA	0,2	0,2	0,3
Italia	0,3	0,5	0,6

## 2.1.b.2 Studenti trasferiti - in entrata - in corso d'anno

2.1.b.2 Studenti trasferiti - in entrata - in corso d'anno Anno scolastico 2014/15 - Primaria					
	% classe 1	% classe 2	% classe 3	% classe 4	% classe 5
CRIC812001	0,7	0,0	4,8	0,8	0,8
- Benchmark*					
CREMONA	2,1	1,6	1,4	1,6	0,6
LOMBARDIA	1,2	1,1	1,2	1,0	0,7
Italia	1,7	1,4	1,3	1,2	0,9

2.1.b.2 Studenti trasferiti - in entrata - in corso d'anno Anno scolastico 2014/15 - Secondaria di I° grado			
	% classe 1	% classe 2	% classe 3
CRIC812001	1,0	3,7	0,8
- Benchmark*			
CREMONA	0,9	1,6	1,1
LOMBARDIA	1,2	1,3	0,9
Italia	1,7	1,5	1,1

## 2.1.b.3 Studenti trasferiti - in uscita - in corso d'anno

2.1.b.3 Studenti trasferiti - in uscita - in corso d'anno Anno scolastico 2014/15 - Primaria					
	% classe 1	% classe 2	% classe 3	% classe 4	% classe 5
CRIC812001	5,9	5,9	5,7	5,2	1,5
- Benchmark*					
CREMONA	4,3	2,9	2,9	2,8	2,1
LOMBARDIA	2,4	2,1	2,0	1,8	1,4
Italia	2,9	2,3	2,1	1,9	1,5


2.1.b.3 Studenti trasferiti - in uscita - in corso d'anno Anno scolastico 2014/15 - Secondaria di I° grado			
	% classe 1	% classe 2	% classe 3
CRIC812001	3,9	5,8	0,8
- Benchmark*			
CREMONA	2,7	2,6	2,1
LOMBARDIA	1,7	1,8	1,5
Italia	1,9	1,8	1,4

## Sezione di valutazione

Domande Guida
Quanti studenti non sono ammessi alla classe successiva e perché? Ci sono concentrazioni di non ammessi in alcuni anni di corso o indirizzi di studio per le scuole superiori?
Quanti sono gli studenti sospesi in giudizio nelle scuole superiori? I debiti formativi si concentrano in determinate discipline, anni di corso, indirizzi o sezioni?
I criteri di valutazione adottati dalla scuola (studenti non ammessi alla classe successiva, studenti con debiti formativi) sono adeguati a garantire il successo formativo degli studenti?
Quali considerazioni si possono fare analizzando la distribuzione degli studenti per fascia di voto conseguito all'Esame di Stato (es. una parte consistente si colloca nelle fasce più basse, ci sono distribuzioni anomale per alcune fasce, cosa emerge dal confronto con il dato medio nazionale)?
Quanti e quali studenti abbandonano la scuola e perché?

Punti di Forza (Digitare al max 1500 caratteri)	Punti di Debolezza (Digitare al max 1500 caratteri)
L'Istituto adotta un sistema di verifica e valutazione "oggettiva". Nella scuola primaria le prove di verifica vengono preparate collegialmente per classi parallele per tutte le discipline, vengono valutate con l'ausilio di sistemi standardizzati. I risultati vengono confrontati e discussi in riunioni convocate appositamente. Per la scuola secondaria di I° grado si utilizza un criterio di valutazione comune approvato dai docenti stessi. Nel passaggio tra scuola dell'infanzia e primaria, come in quello tra primaria e media, le prove d'ingresso vengono concordate tra i docenti dei due livelli di scuola e gli alunni seguiti nel passaggio attraverso incontri periodici tra insegnanti dei vari ordini di scuola nell'arco di tutto l'anno scolastico.	La scuola media si sta avviando verso la somministrazione quadrimestrale di prove di verifica collegiali. Nella scuola secondaria di I° grado si riscontrano numerose assenze, che compromettono i risultati scolastici e sono spesso causa di non ammissione alla classe successiva. Risulta, inoltre, difficile instaurare rapporti soddisfacenti con le famiglie e coinvolgerle positivamente nell'evoluzione scolastica dei figli. L'Istituto comprensivo comprende scuole di otto comuni, in generale piccole comunità con un livello socio-culturale medio-basso che offrono scarse opportunità culturali e di aggregazione, oltre ad evidenziare alcune difficoltà di integrazione positiva degli stranieri. La conseguenza è spesso di una disaffezione nel lungo periodo alle opportunità scolastiche e uno scarso investimento in esse da parte delle famiglie. Non abbiamo dati che riguardano i nostri alunni dopo la terza media, sia riguardo ai risultati, sia riguardo all'abbandono scolastico. Sarebbe opportuno verificare i risultati in uscita a distanza tramite collaborazione con i genitori degli alunni di terza media attraverso report in formato digitale

Rubrica di Valutazione	
<b>Criterio di qualità: La scuola garantisce il successo formativo degli studenti.</b>	<b>Situazione della scuola</b>

La scuola non riesce a garantire il successo formativo per tutti gli studenti: la scuola perde molti studenti nel passaggio da un anno all'altro, oppure c'e' una percentuale anomala di trasferimenti o abbandoni, oppure ci sono concentrazioni anomale di non ammessi all'anno successivo e/o di abbandoni in alcuni anni di corso, sezioni, plessi o indirizzi di scuola. La distribuzione degli studenti per fasce di voto evidenzia una concentrazione eccessiva nelle fasce piu' basse.		1 - Molto critica
		2 -
La scuola perde alcuni studenti nel passaggio da un anno all'altro, ci sono alcuni trasferimenti e abbandoni. La distribuzione degli studenti per fasce di voto evidenzia una concentrazione anomala in alcune fasce.		3 - Con qualche criticita'
		4 -
La scuola non perde studenti nel passaggio da un anno all'altro, tranne singoli casi giustificati. La distribuzione degli studenti per fasce di voto evidenzia una situazione di equilibrio.		5 - Positiva
		6 -
La scuola non perde studenti nel passaggio da un anno all'altro e accoglie studenti provenienti da altre scuole. La distribuzione degli studenti per fasce di voto evidenzia una situazione di equilibrio. I criteri di selezione adottati dalla scuola sono adeguati a garantire il successo formativo degli studenti.		7 - Eccellente

<b>Motivazione del giudizio assegnato</b>
---

La scuola non perde studenti nel passaggio da un anno all'altro, tranne singoli casi giustificati.
--

## **2.2 Risultati nelle prove standardizzate nazionali**

### **2.2.a Risultati degli studenti nelle prove di italiano e matematica**

#### **2.2.a.1234 Punteggio in italiano e matematica**

\*Differenze nel punteggio rispetto a scuole con contesto socio-economico e culturale simile (ESCS)

Istituto: CRIC812001 - Risultati degli studenti nelle prove di italiano e matematica - Anno Scolastico 2015/16										
Livello Classe/Plesso/Classi	Prova di Italiano				Punt. ESCS (*)	Prova di Matematica				
	Punteggio medio	Lombardia	Nord ovest	ITALIA		Punteggio medio	Lombardia	Nord ovest	ITALIA	Punt. ESCS (*)
		58,3	58,1	56,4			55,7	55,2	54,2	
2-Scuola primaria - Classi seconde	57,2	↔	↔	↑	n.d.	58,1	↑	↑	↑	n.d.
CREE812013	58,5	n/a	n/a	n/a	n/a	63,6	n/a	n/a	n/a	n/a
CREE812013 - II A	58,5	↔	↔	↑	n.d.	60,8	↑	↑	↑	n.d.
CREE812013 - II B	58,6	↔	↔	↑	n.d.	66,2	↑	↑	↑	n.d.
CREE812024	55,2	n/a	n/a	n/a	n/a	60,5	n/a	n/a	n/a	n/a
CREE812024 - II A	55,2	↓	↓	↓	n.d.	60,5	↑	↑	↑	n.d.
CREE812035	60,7	n/a	n/a	n/a	n/a	62,2	n/a	n/a	n/a	n/a
CREE812035 - II A	60,7	↑	↑	↑	n.d.	62,2	↑	↑	↑	n.d.
CREE812046	49,9	n/a	n/a	n/a	n/a	46,8	n/a	n/a	n/a	n/a
CREE812046 - II A	49,9	↓	↓	↓	n.d.	46,8	↓	↓	↓	n.d.
CREE812057	58,8	n/a	n/a	n/a	n/a	57,4	n/a	n/a	n/a	n/a
CREE812057 - II A	60,0	↑	↑	↑	n.d.	55,8	↔	↔	↑	n.d.
CREE812057 - II B	57,5	↔	↔	↑	n.d.	59,1	↑	↑	↑	n.d.
		59,3	58,5	56,6			57,8	56,5	54,6	
5-Scuola primaria - Classi quinte	60,6	↑	↑	↑	2,9	57,4	↔	↔	↑	1,7
CREE812013	57,3	n/a	n/a	n/a	n/a	57,0	n/a	n/a	n/a	n/a
CREE812013 - V A	60,3	↔	↑	↑	1,8	60,7	↑	↑	↑	3,7
CREE812013 - V B	55,1	↓	↓	↓	-2,1	54,7	↓	↓	↔	-0,7
CREE812024	61,9	n/a	n/a	n/a	n/a	52,7	n/a	n/a	n/a	n/a
CREE812024 - V A	63,8	↑	↑	↑	5,2	56,8	↔	↔	↑	-0,5
CREE812024 - V B	60,2	↔	↑	↑	4,2	48,5	↓	↓	↓	-5,2
CREE812035	60,6	n/a	n/a	n/a	n/a	58,5	n/a	n/a	n/a	n/a
CREE812035 - V A	60,6	↔	↑	↑	3,1	58,5	↔	↑	↑	3,4
CREE812046	56,9	n/a	n/a	n/a	n/a	50,5	n/a	n/a	n/a	n/a
CREE812046 - V A	56,9	↓	↓	↔	-0,8	50,5	↓	↓	↓	-4,4
CREE812057	64,5	n/a	n/a	n/a	n/a	63,8	n/a	n/a	n/a	n/a
CREE812057 - V A	60,4	↔	↑	↑	1,4	60,0	↑	↑	↑	2,6
CREE812057 - V B	69,2	↑	↑	↑	9,2	68,1	↑	↑	↑	10,1
		63,0	63,3	60,3			57,3	57,6	53,5	
8-Scuola secondaria di I grado - Classi terze	65,2	↑	↑	↑	n.d.	60,2	↑	↑	↑	n.d.
CRMM812012	66,9	n/a	n/a	n/a	n/a	59,3	n/a	n/a	n/a	n/a
CRMM812012 - III A	70,0	↑	↑	↑	n.d.	61,9	↑	↑	↑	n.d.
CRMM812012 - III B	67,1	↑	↑	↑	n.d.	58,4	↔	↔	↑	n.d.
CRMM812012 - III C	67,0	↑	↑	↑	n.d.	61,6	↑	↑	↑	n.d.
CRMM812012 - III D	64,0	↔	↔	↑	n.d.	55,4	↓	↓	↑	n.d.
CRMM812023	61,2	n/a	n/a	n/a	n/a	62,3	n/a	n/a	n/a	n/a
CRMM812023 - III A	49,0	↓	↓	↓	n.d.	61,0	↑	↑	↑	n.d.
CRMM812023 - III B	72,7	↑	↑	↑	n.d.	63,4	↑	↑	↑	n.d.





## 2.2.b Livelli di apprendimento degli studenti

## 2.2.b.1 Alunni collocati nei diversi livelli in italiano e in matematica

2.2.b.1 Alunni collocati nei diversi livelli in italiano e in matematica - Anno Scolastico 2014/15										
Classe/Istituto/Ra ggruppamento geografico	Italiano					Matematica				
	Numero studenti Livello 1	Numero studenti Livello 2	Numero studenti Livello 3	Numero studenti Livello 4	Numero studenti Livello 5	Numero studenti Livello 1	Numero studenti Livello 2	Numero studenti Livello 3	Numero studenti Livello 4	Numero studenti Livello 5
CREE812013 - II A	3	1	2	0	5	2	1	1	1	5
CREE812013 - II B	3	1	1	3	4	2	0	2	0	7
CREE812024 - II A	4	3	1	2	3	2	2	0	5	4
CREE812035 - II A	8	0	1	3	10	4	1	3	4	11
CREE812046 - II A	10	1	1	3	4	6	5	4	2	2
CREE812057 - II A	4	3	2	3	7	5	4	1	4	6
CREE812057 - II B	4	4	4	0	6	3	3	4	3	5
	% studenti Livello 1	% studenti Livello 2	% studenti Livello 3	% studenti Livello 4	% studenti Livello 5	% studenti Livello 1	% studenti Livello 2	% studenti Livello 3	% studenti Livello 4	% studenti Livello 5
CRIC812001	31,6	11,4	10,5	12,3	34,2	21,0	14,0	13,2	16,7	35,1
Lombardia	24,6	16,3	12,3	16,0	30,7	26,7	15,9	10,4	16,8	30,1
Nord ovest	24,4	16,8	12,9	15,6	30,3	28,2	15,9	10,2	15,8	29,9
Italia	27,0	18,1	12,9	14,3	27,7	30,2	15,4	9,9	15,6	28,9

2.2.b.1 Alunni collocati nei diversi livelli in italiano e in matematica - Anno Scolastico 2014/15										
Classe/Istituto/Ra ggruppamento geografico	Italiano					Matematica				
	Numero studenti Livello 1	Numero studenti Livello 2	Numero studenti Livello 3	Numero studenti Livello 4	Numero studenti Livello 5	Numero studenti Livello 1	Numero studenti Livello 2	Numero studenti Livello 3	Numero studenti Livello 4	Numero studenti Livello 5
CREE812013 - V A	0	3	4	3	1	1	1	1	4	3
CREE812013 - V B	1	6	4	3	1	3	2	5	4	2
CREE812024 - V A	0	4	1	0	4	1	2	3	3	1
CREE812024 - V B	1	2	2	1	4	4	1	1	2	2
CREE812035 - V A	2	4	3	1	6	3	2	1	4	5
CREE812046 - V A	3	3	2	8	1	5	4	0	4	4
CREE812057 - V A	3	3	3	3	5	3	2	3	3	6
CREE812057 - V B	0	2	2	4	7	0	2	3	2	8
	% studenti Livello 1	% studenti Livello 2	% studenti Livello 3	% studenti Livello 4	% studenti Livello 5	% studenti Livello 1	% studenti Livello 2	% studenti Livello 3	% studenti Livello 4	% studenti Livello 5
CRIC812001	9,1	24,6	19,1	20,9	26,4	18,2	14,6	15,4	23,6	28,2
Lombardia	16,3	18,8	21,3	15,2	28,5	21,9	16,6	12,7	13,2	35,6
Nord ovest	17,3	19,5	21,1	15,3	26,9	23,5	17,5	12,9	12,9	33,1
Italia	21,2	20,1	20,1	14,3	24,3	26,7	18,5	12,4	12,3	30,1

2.2.b.1 Alunni collocati nei diversi livelli in italiano e in matematica - Anno Scolastico 2014/15										
Classe/Istituto/Raggruppamento geografico	Italiano					Matematica				
	Numero studenti Livello 1	Numero studenti Livello 2	Numero studenti Livello 3	Numero studenti Livello 4	Numero studenti Livello 5	Numero studenti Livello 1	Numero studenti Livello 2	Numero studenti Livello 3	Numero studenti Livello 4	Numero studenti Livello 5
CRMM812012 - III A	4	0	0	4	11	2	5	0	4	8
CRMM812012 - III B	3	1	5	5	7	3	3	2	2	10
CRMM812012 - III C	2	4	4	4	9	2	3	2	8	8
CRMM812012 - III D	3	6	2	5	6	2	6	3	7	4
CRMM812023 - III A	5	12	1	0	0	2	4	1	2	9
CRMM812023 - III B	1	3	4	2	9	2	3	2	4	8
	% studenti Livello 1	% studenti Livello 2	% studenti Livello 3	% studenti Livello 4	% studenti Livello 5	% studenti Livello 1	% studenti Livello 2	% studenti Livello 3	% studenti Livello 4	% studenti Livello 5
CRIC812001	14,8	21,3	13,1	16,4	34,4	10,7	19,8	8,3	22,3	38,8
Lombardia	17,9	16,9	16,5	18,8	29,9	18,8	19,2	15,1	14,2	32,8
Nord ovest	17,1	16,8	16,5	19,8	29,8	18,6	18,4	15,4	14,4	33,3
Italia	21,7	18,1	16,8	18,6	24,8	25,2	20,2	15,4	13,4	25,9

## 2.2.c Variabilità dei risultati fra le classi

### 2.2.c.1 Varianza interna alle classi e fra le classi

2.2.c.1 - Variabilità dei punteggi TRA le classi e DENTRO le classi - Italiano e Matematica - Scuola primaria - Classi quinte - Anno Scolastico 2014/15				
Istituto/Raggruppamento o geografico	TRA_ita (%)	DENTRO_ita (%)	TRA_mat (%)	DENTRO_mat (%)
CRIC812001	8,7	91,3	11,7	88,3
- Benchmark*				
Nord ovest	5,8	94,2	7,4	92,6
ITALIA	8,9	91,1	10,2	89,8

## Sezione di valutazione

Domande Guida
Quali risultati raggiunge la scuola nelle prove standardizzate nazionali di italiano e matematica?
La scuola riesce ad assicurare esiti uniformi tra le varie classi? Il livello raggiunto dagli studenti nelle prove INVALSI e' ritenuto affidabile - conoscendo l'andamento abituale delle classi - oppure c'e' il sospetto di comportamenti opportunistici (cheating)?
Le disparita' a livello di risultati tra gli alunni meno dotati e quelli piu' dotati sono in aumento o in regressione nel corso della loro permanenza a scuola?
Queste disparita' sono concentrate in alcune sedi, indirizzi o sezioni?

Punti di Forza (Digitare al max 1500 caratteri)	Punti di Debolezza (Digitare al max 1500 caratteri)
La scuola favorisce periodici confronti tra insegnanti di ordine di scuola diversi al fine di accompagnare efficacemente gli alunni nel percorso scolastico e calibrare l'azione didattica. I risultati standardizzati nazionali sono affidabili e corrispondono, in linea di massima, ai livelli delle classi.	L'IC opera in un vasto territorio composto da piccoli comuni dove a volte non si raggiunge il numero minimo di iscritti per avere due classi, con la conseguenza di avere classi numerose e con diversi alunni problematici. Il numero degli alunni stranieri che necessitano di alfabetizzazione è in continuo aumento soprattutto nelle classi della primaria. Sono in deciso aumento i casi di alunni con diagnosi di DSA nel corso della scuola primaria e soprattutto in occasione del passaggio alla scuola media.

Rubrica di Valutazione	
Criterio di qualità: La scuola assicura l'acquisizione dei livelli essenziali di competenze (misurate con le prove standardizzate nazionali) per tutti gli studenti.	Situazione della scuola
Il punteggio di italiano e/o matematica della scuola alle prove INVALSI e' inferiore rispetto a quello di scuole con background socio-economico e culturale simile. I punteggi delle diverse classi in italiano e/o matematica sono molto distanti e la varianza tra classi in italiano e/o matematica e' decisamente superiore a quella media. La quota di studenti collocata nei livelli 1 e 2 in italiano e in matematica e' notevolmente superiore alla media nazionale.	1 - Molto critica
	2 -
Il punteggio di italiano e matematica della scuola alle prove INVALSI e' in linea con quello di scuole con background socio-economico e culturale simile. La varianza tra classi in italiano e in matematica e' uguale o di poco superiore a quella media, i punteggi delle classi non si discostano molto dalla media della scuola, anche se ci sono casi di singole classi in italiano e matematica che si discostano in negativo. La quota di studenti collocata nei livelli 1 e 2 in italiano e in matematica e' in linea con la media nazionale.	3 - Con qualche criticita'
	4 -

<p>Il punteggio di italiano e matematica della scuola alle prove INVALSI e' superiore a quello di scuole con background socio-economico e culturale simile. La varianza tra classi in italiano e matematica e' in linea o di poco inferiore a quella media, i punteggi delle classi non si discostano dalla media della scuola oppure in alcune classi si discostano in positivo. La quota di studenti collocata nei livelli 1 e 2 in italiano e in matematica e' inferiore alla media nazionale.</p>		5 - Positiva
		6 -
<p>Il punteggio di italiano e matematica della scuola alle prove INVALSI e' superiore a quello di scuole con background socio-economico e culturale simile ed e' superiore alla media nazionale. La varianza tra classi in italiano e matematica e' inferiore a quella media. I punteggi delle diverse classi in italiano e matematica non si discostano dalla media della scuola. La quota di studenti collocata nei livelli 1 e 2 in italiano e in matematica e' decisamente inferiore alla media nazionale.</p>		7 - Eccellente

#### Motivazione del giudizio assegnato

Nell'anno scolastico 2014-15 il punteggio di italiano e matematica nelle prove INVALSI in alcune classi della primaria è stato inferiore a quello delle scuole con background socio-economico e culturale simile, ma si trattava di classi con alunni problematici alcuni dei quali sono stati nel frattempo certificati dai centri preposti. La scuola media ha avuto risultati superiori alla media nazionale.  
I risultati dell'anno 2015-16 non sono ancora pervenuti.


## 2.3 Competenze chiave e di cittadinanza

### Sezione di valutazione

Domande Guida
La scuola valuta le competenze di cittadinanza degli studenti (es. il rispetto delle regole, lo sviluppo del senso di legalità e di un'etica della responsabilità, la collaborazione e lo spirito di gruppo)?
La scuola adotta criteri di valutazione comuni per l'assegnazione del voto di comportamento?
La scuola valuta le competenze chiave degli studenti come l'autonomia di iniziativa e la capacità di orientarsi? In che modo la scuola valuta queste competenze (osservazione del comportamento, individuazione di indicatori, questionari, ecc.) ?
Qual è il livello delle competenze chiave e di cittadinanza raggiunto dagli studenti nel loro percorso scolastico? Ci sono differenze tra classi, sezioni, plessi, indirizzi o ordini di scuola?

Punti di Forza (Digitare al max 1500 caratteri)	Punti di Debolezza (Digitare al max 1500 caratteri)
Gli obiettivi di competenze chiave e cittadinanza sono inseriti esplicitamente nelle programmazioni delle varie discipline e contribuiscono a determinarne il voto in base a criteri comuni prestabiliti. Il voto di condotta viene stabilito in modo collegiale all'interno del team sulla base dell'osservazione diretta degli insegnanti, delle osservazioni sistematiche compilate su apposita griglia a scadenza trimestrale ( per la scuola primaria) e di griglie specifiche per la scuola secondaria di 1° grado. I criteri di valutazione del voto di comportamento sono collegiali e differenziati per ordine di scuola. Nella scuola primaria vengono attivati laboratori specifici, in tutte le classi, che hanno come obiettivo principale lo sviluppo e il consolidamento delle competenze chiave e di cittadinanza. Per la scuola media vengono inserite azioni nelle attività di accoglienza e nelle specifiche discipline.	La scuola non ha ancora prodotto sistemi di valutazione specifici delle competenze chiave e di cittadinanza. L'I.C. parteciperà alla formazione promossa dalla rete Scuole che Promuovono Salute riguardo alle competenze chiave di cittadinanza e Life Skills.

Rubrica di Valutazione	
Criterio di qualità: La scuola assicura l'acquisizione delle competenze chiave e di cittadinanza degli studenti.	Situazione della scuola
Il livello delle competenze chiave e di cittadinanza raggiunto dagli studenti non è soddisfacente; nella maggior parte delle classi le competenze sociali e civiche sono scarsamente sviluppate (collaborazione tra pari, responsabilità e rispetto delle regole). La maggior parte degli studenti non raggiunge una adeguata autonomia nell'organizzazione dello studio e nell'autoregolazione dell'apprendimento. La scuola non adotta modalità comuni per la valutazione delle competenze chiave e di cittadinanza degli studenti.	1 - Molto critica
	2 -
Il livello delle competenze chiave e di cittadinanza raggiunto dagli studenti è accettabile; sono presenti alcune situazioni (classi, plessi, ecc.) nelle quali le competenze sociali e civiche sono scarsamente sviluppate (collaborazione tra pari, responsabilità e rispetto delle regole). In generale gli studenti raggiungono una sufficiente autonomia nell'organizzazione dello studio e nell'autoregolazione dell'apprendimento, ma alcuni studenti non raggiungono una adeguata autonomia. La scuola adotta criteri comuni per la valutazione del comportamento, ma non utilizza strumenti per valutare il raggiungimento delle competenze chiave e di cittadinanza degli studenti.	3 - Con qualche criticità
	4 -

<p>Il livello delle competenze chiave e di cittadinanza raggiunto dagli studenti e' buono; le competenze sociali e civiche sono adeguatamente sviluppate (collaborazione tra pari, responsabilita' e rispetto delle regole). La maggior parte degli studenti raggiunge una adeguata autonomia nell'organizzazione dello studio e nell'autoregolazione dell'apprendimento. Non sono presenti concentrazioni anomale di comportamenti problematici in specifiche sezioni, plessi, indirizzi di scuola. La scuola adotta criteri comuni per la valutazione del comportamento e utilizza almeno uno strumento per valutare il raggiungimento delle competenze chiave e di cittadinanza degli studenti.</p>		5 - Positiva
		6 -
<p>Il livello delle competenze chiave e di cittadinanza raggiunto dagli studenti e' elevato; in tutte le classi le competenze sociali e civiche sono adeguatamente sviluppate (collaborazione tra pari, responsabilita' e rispetto delle regole) e in alcune classi raggiungono un livello ottimale. La maggior parte degli studenti raggiunge una adeguata autonomia nell'organizzazione dello studio e nell'autoregolazione dell'apprendimento e una parte di essi raggiunge livelli eccellenti. Non sono presenti concentrazioni anomale di comportamenti problematici in specifiche sezioni, plessi, indirizzi di scuola. La scuola adotta criteri comuni per la valutazione del comportamento e utilizza piu' strumenti per valutare il raggiungimento delle competenze chiave e di cittadinanza degli studenti.</p>		7 - Eccellente

<b>Motivazione del giudizio assegnato</b>
---

La scuola si è attivata da tempo per sensibilizzare famiglie e studenti sull'importanza delle competenze in oggetto.
--

## 2.4 Risultati a distanza

### 2.4.c Successo negli studi secondari di II grado

#### 2.4.c.1 Consiglio orientativo per tipologia

2.4.c.1 Consiglio orientativo per tipologia								
	% Artistica	% Linguistica	% Professionale	% Scientifica	% Tecnica	% Umanistica	% Apprendistato	% Qualsiasi Area
CRIC812001	14,2	13,1	12,4	13,4	33,1	14,2	0	0



**2.4.c.2 Corrispondenza tra consiglio orientativo e scelta effettuata**

<b>2.4.c.2 Corrispondenza tra consiglio orientativo e scelta effettuata</b>				
	Consigli Corrispondenti		Consigli non Corrispondenti	
	%		%	
CRIC812001		55,7		44,3
CREMONA		65,9		34,1
LOMBARDIA		66,5		33,5
ITALIA		71,6		28,4

## 2.4.c.3 Promossi al I anno che hanno seguito il consiglio orientativo


2.4.c.3 Promossi al I anno che hanno seguito il consiglio orientativo		
	Promossi che hanno seguito il Consiglio Orientativo	Promossi che non hanno seguito il Consiglio Orientativo
	%	%
CRIC812001	63,9	25,0
- Benchmark*		
CREMONA	71,1	35,5
LOMBARDIA	72,7	37,2
ITALIA	75,3	50,1

## Sezione di valutazione

Domande Guida
Per la scuola primaria - Quali sono gli esiti degli studenti usciti dalla scuola primaria al termine del primo anno di scuola secondaria di I grado? [Nel caso in cui la grande maggioranza degli studenti della primaria si iscriva nella secondaria del medesimo Istituto Comprensivo si puo' utilizzare l'indicatore 2.1.a sugli Esiti degli scrutini]
Per la scuola secondaria di I grado - Quali sono i risultati dei propri studenti nel percorso scolastico successivo? In che misura il consiglio orientativo e' seguito? In che misura il consiglio orientativo e' efficace?
Per la scuola secondaria di II grado - Qual e' la riuscita dei propri studenti nei successivi percorsi di studio? Quanti studenti iscritti all'universita' non hanno conseguito crediti? Coloro che hanno conseguito crediti universitari ne hanno conseguiti in misura adeguata (tenendo conto che andrebbero conseguiti in media 60 crediti per ciascun anno di corso)?
Per la scuola secondaria di II grado - Qual e' la riuscita dei propri studenti nel mondo del lavoro? (La scuola potrebbe considerare, se in possesso dei relativi dati, la quota di ex studenti occupati dopo 3 o 5 anni dal diploma, la coerenza tra il titolo di studio conseguito e il settore lavorativo, o ancora esaminare quanti studenti hanno trovato un impiego nella regione di appartenenza e quanti al di fuori di essa).

Punti di Forza (Digitare al max 1500 caratteri)	Punti di Debolezza (Digitare al max 1500 caratteri)
La scuola attua un progetto di continuita' che prevede interventi degli insegnanti della scuola media in classe quinta e, l'anno successivo, interventi degli insegnanti di scuola primaria in classe prima media. I docenti dei due ordini di scuola si incontrano periodicamente sia per calibrare le progettazioni delle classi ponte, sia per monitorare l'andamento didattico degli alunni ed accompagnare il passaggio. In terza media e' attivo un progetto di orientamento che si propone di informare adeguatamente famiglie e studenti sulle varie opportunita' offerte, oltre a fornire consigli orientativi.	Sarebbe necessario migliorare il progetto di terza media rispetto ai consigli orientativi che vengono a volte disattesi dalle famiglie. La scuola non ha possibilita' di reperire dati a lungo termine sull'andamento scolastico degli studenti in uscita. Si mettera' in atto un sistema di verifica dei risultati in uscita a distanza chiedendo la collaborazione dei genitori degli alunni di 3^ media attraverso report in formato digitale

Rubrica di Valutazione	
Criterio di qualita': La scuola favorisce il successo degli studenti nei successivi percorsi di studio e di lavoro.	Situazione della scuola
Per le scuole del I ciclo - La scuola non monitora i risultati a distanza degli studenti oppure i risultati degli studenti nel successivo percorso di studio non sono soddisfacenti: una quota consistente di studenti o specifiche tipologie di studenti incontra difficolta' di apprendimento (non sono ammessi alla classe successiva, hanno debiti formativi o cambiano l'indirizzo di studio) e/o abbandona gli studi nel percorso successivo. Per le scuole del II ciclo - La scuola non monitora i risultati degli studenti nei successivi percorsi di studio e di avviamento al mondo del lavoro (stage, formazione non universitaria, ecc.) e il loro inserimento nel mercato del lavoro. Il numero di immatricolati all'universita' e' inferiore a quello medio provinciale e regionale. I risultati raggiunti dagli studenti immatricolati all'universita' sono molto bassi (la mediana dei crediti conseguiti all'universita' dai diplomati dopo 1 e 2 anni e' inferiore a 20 su 60).	1 - Molto critica
	2 -

<p>Per le scuole del I ciclo - I risultati degli studenti nel successivo percorso di studio sono sufficienti: diversi studenti incontrano difficoltà di apprendimento (non sono ammessi alla classe successiva, hanno debiti formativi o cambiano l'indirizzo di studio) e/o abbandonano gli studi nel percorso successivo. Per le scuole del II ciclo - La scuola non raccoglie in modo sistematico informazioni sui risultati degli studenti nei successivi percorsi di studio e di avviamento al mondo del lavoro (stage, formazione non universitaria, ecc.) e il loro inserimento nel mercato del lavoro. Il numero di immatricolati all'università è nella media o di poco inferiore alla media provinciale e regionale. I risultati raggiunti dagli studenti immatricolati all'università sono mediocri (la mediana dei crediti conseguiti dai diplomati dopo 1 e 2 anni di università è compresa tra 20 e 30 su 60).</p>		3 - Con qualche criticità
		4 -
<p>Per le scuole del I ciclo - I risultati degli studenti nel successivo percorso di studio sono buoni: pochi studenti incontrano difficoltà di apprendimento (non sono ammessi alla classe successiva, hanno debiti formativi o cambiano l'indirizzo di studio) e il numero di abbandoni nel percorso di studi successivo è molto contenuto. Per le scuole del II ciclo - La scuola monitora in maniera sistematica i risultati degli studenti nei successivi percorsi di studio e di avviamento al mondo del lavoro (stage, formazione non universitaria, ecc.) e il loro inserimento nel mercato del lavoro. Il numero di immatricolati all'università è superiore alla media provinciale e regionale. I risultati raggiunti dagli studenti immatricolati all'università sono buoni (la mediana dei crediti conseguiti dai diplomati dopo 1 e 2 di università anni è almeno 30 su 60).</p>		5 - Positiva
		6 -
<p>Per le scuole del I ciclo - I risultati degli studenti nel percorso successivo di studio sono molto positivi: in rari casi gli studenti incontrano difficoltà di apprendimento (non sono ammessi alla classe successiva, hanno debiti formativi o cambiano l'indirizzo di studio) e non ci sono episodi di abbandono degli studi nel percorso successivo. Per le scuole del II ciclo - La scuola monitora in maniera sistematica i risultati degli studenti nei successivi percorsi di studio e di avviamento al mondo del lavoro (stage, formazione non universitaria, ecc.) e il loro inserimento nel mercato del lavoro. Il numero di immatricolati all'università è superiore alla media provinciale e regionale. I risultati raggiunti dagli studenti immatricolati all'università sono molto positivi (la mediana dei crediti conseguiti dai diplomati dopo 1 e 2 anni di università è superiore a 40 su 60).</p>		7 - Eccellente

#### Motivazione del giudizio assegnato

I dati di cui la scuola è in possesso evidenziano una situazione positiva nel passaggio dalla scuola primaria a quella secondaria di primo grado, in linea con i dati nazionali quella tra secondaria di primo grado e secondaria di secondo grado, nonostante vengano più spesso disattesi i consigli orientativi. Non disponiamo di dati che riguardano l'andamento scolastico o l'abbandono durante la scuola secondaria di secondo grado. In futuro si cercherà di reperire tali dati.

## 3A Processi - Pratiche educative e didattiche

### 3A.1 Curricolo, progettazione e valutazione

#### Subarea: Curricolo e offerta formativa

##### 3.1.a Curricolo

###### 3.1.a.1 Presenza degli aspetti relativi all'elaborazione del curricolo-PRIMARIA

Presenza degli aspetti relativi all'elaborazione del curricolo-PRIMARIA				
		Riferimento Provinciale %	Riferimento Regionale %	Riferimento Nazionale %
Validi	Basso grado di presenza	3,4	11,6	10
	Medio - basso grado di presenza	0	4,7	6
	Medio - alto grado di presenza	34,5	33,2	29,3
	Alto grado di presenza	62,1	50,5	54,7
Situazione della scuola: CRIC812001		Alto grado di presenza		

###### 3.1.a.1 Presenza degli aspetti relativi all'elaborazione del curricolo-SECONDARIA

Presenza degli aspetti relativi all'elaborazione del curricolo-SECONDARIA				
		Riferimento Provinciale %	Riferimento Regionale %	Riferimento Nazionale %
Validi	Basso grado di presenza	10,3	13,1	11,7
	Medio - basso grado di presenza	0	5,3	5,6
	Medio - alto grado di presenza	24,1	31,8	27,2
	Alto grado di presenza	65,5	49,9	55,5
Situazione della scuola: CRIC812001		Alto grado di presenza		

## 3.1.a.2 Aspetti del curricolo presenti-PRIMARIA

Istituto:CRIC812001 - Aspetti del curricolo presenti-PRIMARIA				
opzione	Situazione della scuola: CRIC812001	Riferimento Provinciale (% scuole in cui sono presenti gli aspetti seguenti)	Riferimento Regionale (% scuole in cui sono presenti gli aspetti seguenti)	Riferimento Nazionale (% scuole in cui sono presenti gli aspetti seguenti)
Curricolo di scuola per italiano	Si	96,6	88,4	89,3
Curricolo di scuola per matematica	Si	96,6	88	89
Curricolo di scuola per la lingua inglese	Si	96,6	85,1	85
Curricolo di scuola per scienze	Si	96,6	82,5	83,4
Curricolo di scuola per altre discipline	Si	96,6	81,4	81,3
Curricolo per lo sviluppo delle competenze trasversali	Si	75,9	49,1	57,9
Profilo delle competenze da possedere in uscita dalla scuola	Si	72,4	77,2	80,7
Quota del monte ore annuale per la realizzazione di discipline e attività autonomamente scelte dalla scuola	Si	31	30,6	29,3
Altro	No	10,3	13,9	12,1

## 3.1.a.2 Aspetti del curricolo presenti-SECONDARIA

Istituto:CRIC812001 - Aspetti del curricolo presenti-SECONDARIA				
opzione	Situazione della scuola: CRIC812001	Riferimento Provinciale (% scuole in cui sono presenti gli aspetti seguenti)	Riferimento Regionale (% scuole in cui sono presenti gli aspetti seguenti)	Riferimento Nazionale (% scuole in cui sono presenti gli aspetti seguenti)
Curricolo di scuola per italiano	Si	89,7	83,7	87
Curricolo di scuola per matematica	Si	89,7	84,7	86,7
Curricolo di scuola per la lingua inglese	Si	89,7	81,5	83,6
Curricolo di scuola per scienze	Si	89,7	80,4	81,7
Curricolo di scuola per altre discipline	Si	89,7	78,2	79,6
Curricolo per lo sviluppo delle competenze trasversali	Si	72,4	49,7	58,4
Profilo delle competenze da possedere in uscita dalla scuola	Si	89,7	84,2	86,2
Quota del monte ore annuale per la realizzazione di discipline e attività autonomamente scelte dalla scuola	Si	37,9	32,8	28,3
Altro	No	6,9	14,4	11,9

## Domande Guida

A partire dai documenti ministeriali di riferimento, in che modo il curricolo di istituto risponde ai bisogni formativi degli studenti e alle attese educative e formative del contesto locale?

La scuola ha individuato quali traguardi di competenza gli studenti nei diversi anni dovrebbero acquisire? Vengono individuate anche le competenze trasversali (es. educazione alla cittadinanza, competenze sociali e civiche)?

Gli insegnanti utilizzano il curricolo definito dalla scuola come strumento di lavoro per la loro attività?

Le attività di ampliamento dell'offerta formativa sono progettate in raccordo con il curricolo di istituto?

Vengono individuati in modo chiaro gli obiettivi e le abilità/competenze da raggiungere attraverso i progetti di ampliamento dell'offerta formativa?

Punti di Forza (Digitare al max 1500 caratteri)	Punti di Debolezza (Digitare al max 1500 caratteri)
Il curricolo di Istituto delinea il percorso formativo in relazione alle competenze e agli obiettivi di apprendimento previsti dalle Nuove Indicazioni Nazionali del 2012, tenendo conto delle effettive capacità ed esigenze di apprendimento di ciascuno, della valenza emotivo-affettiva e della situazione socio-culturale ambientale e familiare del gruppo di alunni. E' flessibile perché sottoposto sistematicamente a momenti di verifica e valutazione dei risultati. E' uno strumento di lavoro in quanto si accertano le conoscenze pregresse, si predispongono verifiche per aree disciplinari, discipline e verifiche differenziate per gli alunni con BES-.	Da pianificare, nella scuola secondaria, le prove strutturate intermedie e finali collegiali. Inoltre da sviluppare il curricolo per lo sviluppo delle competenze trasversali e da perfezionare il profilo delle competenze da possedere in uscita dalla scuola

## Subarea: Progettazione didattica

### 3.1.c Progettazione didattica

#### 3.1.c.1 Presenza degli aspetti relativi alla progettazione didattica-PRIMARIA

Presenza degli aspetti relativi alla progettazione didattica-PRIMARIA				
		Riferimento Provinciale %	Riferimento Regionale %	Riferimento Nazionale %
Validi	Basso grado di presenza	10,3	8	6,8
	Medio - basso grado di presenza	3,4	27,4	23,2
	Medio - alto grado di presenza	44,8	35,2	36
	Alto grado di presenza	41,4	29,3	33,9
Situazione della scuola: CRIC812001		Alto grado di presenza		

#### 3.1.c.1 Presenza degli aspetti relativi alla progettazione didattica-SECONDARIA

Presenza degli aspetti relativi alla progettazione didattica-SECONDARIA				
		Riferimento Provinciale %	Riferimento Regionale %	Riferimento Nazionale %
Validi	Basso grado di presenza	0	7,8	6,8
	Medio - basso grado di presenza	13,8	23,3	21
	Medio - alto grado di presenza	34,5	32,8	34,9
	Alto grado di presenza	51,7	36	37,4
Situazione della scuola: CRIC812001		Medio-alto grado di presenza		

## 3.1.c.2 Aspetti del curricolo sulla progettazione didattica presenti-PRIMARIA

Istituto:CRIC812001 - Aspetti del curricolo sulla progettazione didattica presenti-PRIMARIA				
opzione	Situazione della scuola: CRIC812001	Riferimento Provinciale (% scuole in cui sono presenti gli aspetti seguenti)	Riferimento Regionale (% scuole in cui sono presenti gli aspetti seguenti)	Riferimento Nazionale (% scuole in cui sono presenti gli aspetti seguenti)
Utilizzo di modelli comuni a tutta la scuola per la progettazione didattica	Si	96,6	79,3	81,4
Progettazione di itinerari comuni per specifici gruppi di studenti	Si	89,7	80,1	71,2
Programmazione per classi parallele	Si	82,8	86,6	86,4
Programmazione per dipartimenti disciplinari o per ambiti disciplinari	Si	58,6	65,1	64,1
Programmazione in continuita' verticale	Si	69	51	57,4
Definizione di criteri di valutazione comuni per le diverse discipline	Si	86,2	76,3	82,3
Progettazione di moduli o unita' didattiche per il recupero delle competenze	Si	69	50,8	58,6
Progettazione di moduli o unita' didattiche per il potenziamento delle competenze	Si	44,8	31,6	42,2
Altro	No	10,3	9,9	8,9

## 3.1.c.2 Aspetti del curricolo sulla progettazione didattica presenti-SECONDARIA

Istituto:CRIC812001 - Aspetti del curricolo sulla progettazione didattica presenti-SECONDARIA				
opzione	Situazione della scuola: CRIC812001	Riferimento Provinciale (% scuole in cui sono presenti gli aspetti seguenti)	Riferimento Regionale (% scuole in cui sono presenti gli aspetti seguenti)	Riferimento Nazionale (% scuole in cui sono presenti gli aspetti seguenti)
Utilizzo di modelli comuni a tutta la scuola per la progettazione didattica	Si	100	77,9	80,2
Progettazione di itinerari comuni per specifici gruppi di studenti	Si	93,1	81,4	73,5
Programmazione per classi parallele	No	51,7	59	60,6
Programmazione per dipartimenti disciplinari o per ambiti disciplinari	Si	72,4	81,3	81,4
Programmazione in continuita' verticale	No	69	54	57,9
Definizione di criteri di valutazione comuni per le diverse discipline	Si	93,1	83,5	86
Progettazione di moduli o unita' didattiche per il recupero delle competenze	Si	79,3	57,8	63,4
Progettazione di moduli o unita' didattiche per il potenziamento delle competenze	Si	65,5	47,3	53
Altro	No	10,3	10,1	8,8

## Domande Guida

Nella scuola vi sono strutture di riferimento (es. dipartimenti) per la progettazione didattica?

I docenti effettuano una programmazione periodica comune per ambiti disciplinari e/o classi parallele? Per quali discipline? Per quali ordini/indirizzi di scuola?

In che modo avviene l'analisi delle scelte adottate e la revisione della progettazione?

Punti di Forza (Digitare al max 1500 caratteri)	Punti di Debolezza (Digitare al max 1500 caratteri)
I docenti si riuniscono per classi parallele e/o per ambiti disciplinari. Predispongono modelli comuni per la progettazione didattica per discipline; verificano le conoscenze pregresse degli alunni(prerequisiti= punto di partenza in relazione agli obiettivi da programmare)e definiscono le tabelle di marcia (trimestrali per la scuola dell'infanzia, bimestrali per la scuola elementare e mensili per la scuola media. Inoltre vengono stabiliti i criteri di valutazione dell'itinerario e lo si adegua in base agli esiti.	Da meglio strutturare la programmazione in continuita' verticale scuola primaria e secondaria e la valutazione delle competenze disciplinari e trasversali.

## Subarea: Valutazione degli studenti

### 3.1.d Presenza di prove strutturate per classi parallele

#### 3.1.d.1 Prove strutturate in entrata-PRIMARIA

Prove strutturate in entrata-PRIMARIA				
		Riferimento Provinciale %	Riferimento Regionale %	Riferimento Nazionale %
Validi	Nessuna prova	65,5	31,8	30,9
	Prove svolte in 1 o 2 discipline	3,4	23,6	18,9
	Prove svolte in 3 o più discipline	31	44,6	50,2
Situazione della scuola: CRIC812001		Prove svolte in 3 o piu' discipline		

#### 3.1.d.1 Prove strutturate in entrata-SECONDARIA

Prove strutturate in entrata-SECONDARIA				
		Riferimento Provinciale %	Riferimento Regionale %	Riferimento Nazionale %
Validi	Nessuna prova	17,2	14,1	16,8
	Prove svolte in 1 o 2 discipline	20,7	18,1	15,7
	Prove svolte in 3 o più discipline	62,1	67,8	67,4
Situazione della scuola: CRIC812001		Prove svolte in 3 o piu' discipline		



**3.1.d.2 Prove strutturate intermedie-PRIMARIA**

<b>Prove strutturate intermedie-PRIMARIA</b>				
		Riferimento Provinciale %	Riferimento Regionale %	Riferimento Nazionale %
Validi	Nessuna prova	62,1	45,4	45,8
	Prove svolte in 1 o 2 discipline	6,9	15,3	13,2
	Prove svolte in 3 o più discipline	31	39,3	40,9
Situazione della scuola: CRIC812001		Prove svolte in 3 o più discipline		

**3.1.d.2 Prove strutturate intermedie-SECONDARIA**

<b>Prove strutturate intermedie-SECONDARIA</b>				
		Riferimento Provinciale %	Riferimento Regionale %	Riferimento Nazionale %
Validi	Nessuna prova	69	65,5	62
	Prove svolte in 1 o 2 discipline	17,2	10,4	10,4
	Prove svolte in 3 o più discipline	13,8	24,1	27,6
Situazione della scuola: CRIC812001		Nessuna prova		

## 3.1.d.3 Prove strutturate finali-PRIMARIA

Prove strutturate finali-PRIMARIA				
		Riferimento Provinciale %	Riferimento Regionale %	Riferimento Nazionale %
Validi	Nessuna prova	51,7	34,2	36,9
	Prove svolte in 1 o 2 discipline	13,8	18,2	15,6
	Prove svolte in 3 o più discipline	34,5	47,6	47,5
Situazione della scuola: CRIC812001		Prove svolte in 3 o più discipline		

## 3.1.d.3 Prove strutturate finali-SECONDARIA

Prove strutturate finali-SECONDARIA				
		Riferimento Provinciale %	Riferimento Regionale %	Riferimento Nazionale %
Validi	Nessuna prova	62,1	54,1	52,2
	Prove svolte in 1 o 2 discipline	10,3	13,3	10,6
	Prove svolte in 3 o più discipline	27,6	32,6	37,2
Situazione della scuola: CRIC812001		Nessuna prova		

## Domande Guida

Quali aspetti del curriculum sono valutati?

Gli insegnanti utilizzano criteri comuni di valutazione per i diversi ambiti/discipline? In quali discipline, indirizzi o ordini di scuola e' piu' frequente l'uso di criteri comuni di valutazione e in quali invece vengono meno utilizzati?

La scuola utilizza prove strutturate per classi parallele costruite dagli insegnanti? Per quali discipline? Per quali classi? Sono adottati criteri comuni per la correzione delle prove?

Nella scuola vengono utilizzati strumenti quali prove di valutazione autentiche o rubriche di valutazione? Quanto e' diffuso il loro utilizzo?

La scuola progetta e realizza interventi didattici specifici a seguito della valutazione degli studenti?


## Punti di Forza (Digitare al max 1500 caratteri)

la valutazione è un momento di sintesi fra risultati oggettivi, attività offerte e situazioni delle classi e dei singoli soggetti. Vengono valutati vari aspetti del curriculum delle principali aree di apprendimento. Le verifiche vengono stese dai docenti a livello collegiale, per classi parallele e vengono sottoposte a tutti gli alunni che frequentano la stessa classe/sezione dell'Istituto. Vengono predisposte verifiche differenziate da sottoporre agli alunni che seguono una programmazione individualizzata (portatori di handicap, alunni di lingua straniera, alunni in difficoltà, B.E.S.). L'assegnazione di punteggio è stabilita nel momento in cui la verifica è delineata, con criteri oggettivi ( attenendosi ad un tabulato predisposto) e sono adottati criteri comuni per la correzione delle prove. Oltre ai docenti dell'Istituto vengono a volte coinvolti eventuali specialisti o équipes esterne per percorsi individuali.

## Punti di Debolezza (Digitare al max 1500 caratteri)

SCUOLA SECONDARIA DI 1° grado: le verifiche vengono predisposte dai singoli insegnanti, per ciascuna classe e disciplina. Si tratta di prove strutturate, semistrutturate e non strutturate. Si sta procedendo verso un'unitarietà delle stesse.

**Rubrica di valutazione e Motivazione del giudizio assegnato**

Rubrica di Valutazione	
Criterio di qualità: La scuola propone un curriculum aderente alle esigenze del contesto, progetta attività didattiche coerenti con il curriculum, valuta gli studenti utilizzando criteri e strumenti condivisi.	Situazione della scuola
La scuola non ha elaborato un proprio curriculum, oppure si è limitata a riportare nel POF i criteri presenti nei documenti ministeriali di riferimento senza rielaborarli. Non sono stati definiti profili di competenze che gli studenti dovrebbero acquisire nelle varie discipline. Le attività di ampliamento dell'offerta formativa non sono presenti, oppure sono presenti ma non sono coerenti con il progetto formativo di scuola e gli obiettivi e le abilità/competenze da raggiungere non sono definiti in modo chiaro. Non sono definiti obiettivi di apprendimento comuni per classi parallele o per ambiti disciplinari. Non sono utilizzati criteri di valutazione e strumenti di valutazione comuni, oppure i criteri di valutazione e gli strumenti di valutazione comuni sono utilizzati solo da pochi insegnanti o per poche discipline.	1 - Molto critica
	2 -
La scuola ha definito alcuni aspetti del proprio curriculum, rimandando per gli altri aspetti a quanto previsto nei documenti ministeriali di riferimento. La definizione dei profili di competenza per le varie discipline e anni di corso è da sviluppare in modo più approfondito. Le attività di ampliamento dell'offerta formativa sono per lo più coerenti con il progetto formativo di scuola. La definizione degli obiettivi e delle abilità/competenze da raggiungere deve essere migliorata. Ci sono referenti per la progettazione didattica e/o la valutazione degli studenti e dipartimenti disciplinari, anche se il personale interno è coinvolto in misura limitata. La progettazione didattica periodica viene condivisa da un numero limitato di docenti. I docenti fanno riferimento a criteri di valutazione comuni definiti a livello di scuola, anche se solo in alcuni casi utilizzano prove standardizzate comuni per la valutazione. La progettazione di interventi specifici a seguito della valutazione degli studenti non viene effettuata in maniera sistematica.	3 - Con qualche criticità
	4 -
La scuola ha elaborato un proprio curriculum a partire dai documenti ministeriali di riferimento. Sono stati definiti i profili di competenze per le varie discipline e anni di corso. Le attività di ampliamento dell'offerta formativa sono inserite nel progetto educativo di scuola. Gli obiettivi e le abilità/competenze da raggiungere con queste attività sono definiti in modo chiaro. Nella scuola sono presenti referenti e/o gruppi di lavoro sulla progettazione didattica e/o la valutazione degli studenti e dipartimenti disciplinari cui partecipa un buon numero di insegnanti. La progettazione didattica periodica viene effettuata in modo condiviso per ambiti disciplinari e coinvolge un buon numero di docenti di varie discipline e di più indirizzi e ordini di scuola. La scuola utilizza forme di certificazione delle competenze. I docenti utilizzano regolarmente alcuni strumenti comuni per la valutazione e hanno momenti di incontro per condividere i risultati della valutazione. La progettazione di interventi specifici a seguito della valutazione degli studenti è una pratica frequente ma andrebbe migliorata.	 5 - Positiva
	6 -

<p>La scuola ha elaborato un proprio curriculum a partire dai documenti ministeriali di riferimento, declinando le competenze disciplinari e trasversali per i diversi anni di corso, che gli insegnanti utilizzano come strumento di lavoro per la programmazione delle attività didattiche. Il curriculum si sviluppa a partire dalle caratteristiche del contesto e dei bisogni formativi della specifica utenza. Le attività di ampliamento dell'offerta formativa sono bene integrate nel progetto educativo di istituto. Tutte le attività presentano una definizione molto chiara degli obiettivi e delle abilità/competenze da raggiungere. Nella scuola sono presenti referenti e/o gruppi di lavoro sulla progettazione didattica e/o la valutazione degli studenti e dipartimenti disciplinari; i docenti sono coinvolti in maniera diffusa. Gli insegnanti condividono obiettivi di apprendimento specifici ed effettuano sistematicamente una progettazione didattica condivisa. La scuola utilizza forme di certificazione delle competenze. I docenti utilizzano criteri di valutazione comuni e usano strumenti diversificati per la valutazione degli studenti (prove strutturate, rubriche di valutazione, ecc.). L'utilizzo di prove strutturate comuni è sistematico e riguarda la maggior parte degli ambiti disciplinari e tutti gli indirizzi/ordini di scuola. I docenti regolarmente si incontrano per riflettere sui risultati degli studenti. C'è una forte relazione tra le attività di programmazione e quelle di valutazione degli studenti. I risultati della valutazione degli studenti sono usati in modo sistematico per ri-orientare la programmazione e progettare interventi didattici mirati.</p>	7 - Eccellente
---	----------------

#### Motivazione del giudizio assegnato

L'utilizzo di prove strutturate comuni è sistematico e riguarda tutti gli ambiti disciplinari, ma solo nella scuola primaria. I docenti regolarmente si incontrano per riflettere sui risultati degli studenti. L'IC non ha ancora elaborato le rubriche di valutazione per le competenze chiave di cittadinanza. Gli insegnanti di scuola media utilizzano solo in parte le prove comuni e per gruppi di docenti, senza la totale collegialità.

## 3A.2 Ambiente di apprendimento

### Subarea: Dimensione organizzativa

#### 3.2.a Durata delle lezioni

##### 3.2.a.1 Modalita' orarie adottate per la durata delle lezioni-PRIMARIA

Modalita' orarie adottate per la durata delle lezioni-PRIMARIA				
		Riferimento Provinciale %	Riferimento Regionale %	Riferimento Nazionale %
Validi	Orario standard	86,2	78,8	79,2
	Orario ridotto	0	1,5	2,7
	Orario flessibile	13,8	19,6	18,1
Situazione della scuola: CRIC812001		Orario standard		

##### 3.2.a.1 Modalita' orarie adottate per la durata delle lezioni-SECONDARIA

Modalita' orarie adottate per la durata delle lezioni-SECONDARIA				
		Riferimento Provinciale %	Riferimento Regionale %	Riferimento Nazionale %
Validi	Orario standard	62,1	52,2	74,6
	Orario ridotto	20,7	24,4	10,2
	Orario flessibile	17,2	23,5	15,1
Situazione della scuola: CRIC812001		Orario standard		

### 3.2.b Organizzazione oraria

#### 3.2.b.1 Modalita' orarie per l'ampliamento dell'offerta formativa-PRIMARIA

Istituto:CRIC812001 - Modalita' orarie per l'ampliamento dell'offerta formativa-PRIMARIA				
opzione	Situazione della scuola: CRIC812001	Riferimento Provinciale (% di scuole che hanno indicato la modalità)	Riferimento Regionale (% di scuole che hanno indicato la modalità)	Riferimento Nazionale (% di scuole che hanno indicato la modalità)
In orario extra-curricolare	No	27,6	18,4	52,4
In orario curricolare, nelle ore di lezione	No	75,9	75,3	62,4
In orario curricolare, facendo ore non di 60 min.	No	3,4	2,3	1,6
In orario curricolare, utilizzando il 20% del curricolo di scuola	No	6,9	12,6	13,9
Sono attivita' non previste per questo a.s.	Si	13,8	14,7	10,4

#### 3.2.b.1 Modalita' orarie per l'ampliamento dell'offerta formativa-SECONDARIA

Istituto:CRIC812001 - Modalita' orarie per l'ampliamento dell'offerta formativa-SECONDARIA				
opzione	Situazione della scuola: CRIC812001	Riferimento Provinciale (% di scuole che hanno indicato la modalità)	Riferimento Regionale (% di scuole che hanno indicato la modalità)	Riferimento Nazionale (% di scuole che hanno indicato la modalità)
In orario extra-curricolare	Si	93,1	77,3	82,8
In orario curricolare, nelle ore di lezione	No	65,5	57,9	52,4
In orario curricolare, facendo ore non di 60 min.	No	6,9	9,4	4,2
In orario curricolare, utilizzando il 20% del curricolo di scuola	No	6,9	13,2	12,1
Sono attivita' non previste per questo a.s.	No	0,0	5,0	5,6

## 3.2.b.2 Modalita' orarie per interventi di recupero, consolidamento, potenziamento-PRIMARIA

Istituto:CRIC812001 - Modalita' orarie per interventi di recupero, consolidamento, potenziamento-PRIMARIA				
opzione	Situazione della scuola: CRIC812001	Riferimento Provinciale (% di scuole che hanno indicato la modalità)	Riferimento Regionale (% di scuole che hanno indicato la modalità)	Riferimento Nazionale (% di scuole che hanno indicato la modalità)
In orario extra-curricolare	No	13,8	18,6	38,3
In orario curricolare, nelle ore di lezione	Si	100	94,8	89,8
In orario curricolare, facendo ore non di 60 min.	No	0	2	1,9
In orario curricolare, utilizzando il 20% del curricolo di scuola	No	6,9	6,6	8,5
Sono attivita' non previste per questo a.s.	No	0	1	1,5

## 3.2.b.2 Modalita' orarie per interventi di recupero, consolidamento, potenziamento-SECONDARIA

Istituto:CRIC812001 - Modalita' orarie per interventi di recupero, consolidamento, potenziamento-SECONDARIA				
opzione	Situazione della scuola: CRIC812001	Riferimento Provinciale (% di scuole che hanno indicato la modalità)	Riferimento Regionale (% di scuole che hanno indicato la modalità)	Riferimento Nazionale (% di scuole che hanno indicato la modalità)
In orario extra-curricolare	No	55,2	66,7	71,1
In orario curricolare, nelle ore di lezione	Si	93,1	84,2	84,4
In orario curricolare, facendo ore non di 60 min.	No	20,7	14,1	6,2
In orario curricolare, utilizzando il 20% del curricolo di scuola	No	10,3	9,7	9,3
Sono attivita' non previste per questo a.s.	No	0	0,1	0,6

## Domande Guida

In che modo la scuola cura gli spazi laboratoriali (individuazione di figure di coordinamento, aggiornamento dei materiali, ecc.)? Gli studenti hanno pari opportunità di fruire degli spazi laboratoriali (ci sono sedi, indirizzi o sezioni che vi accedono in misura minore)?

In che modo la scuola cura la presenza di supporti didattici nelle classi (biblioteca di classe, computer, materiali per le attività scientifiche, materiali per le attività espressive, ecc.)?

In che modo la scuola cura la gestione del tempo come risorsa per l'apprendimento? L'articolazione dell'orario scolastico è adeguata alle esigenze di apprendimento degli studenti? La durata delle lezioni risponde alle esigenze di apprendimento degli studenti?

Punti di Forza (Digitare al max 1500 caratteri)	Punti di Debolezza (Digitare al max 1500 caratteri)
<p>Ogni scuola è dotata di un laboratorio informatico e di spazi per l'educazione motoria, il cui uso è diviso in modo equo fra le classi, essendo previsto corrispondente attività nell'orario delle lezioni.</p> <p>Il referente per l'informatica e per l'educazione motoria collaborano con il Preposto e il coordinatore di plesso per mantenere adeguati gli spazi.</p> <p>Annualmente il Consiglio di classe propone un'estensione delle dotazioni chiedendo nuovi strumenti al Consiglio d'Istituto. A tale potenziamento concorrono anche gli Enti locali, gli Enti bancari e altri soggetti privati, Associazioni.</p> <p>Le scuole potenziano una Biblioteca specifica per l'inclusione degli stranieri e degli alunni con BES. Per la biblioteca ci sono sinergie con le biblioteche comunali, che sostituiscono la biblioteca scolastica, facilitando l'accesso anche in orario di lezione.</p> <p>L'IC partecipa a progetti e Concorsi per arricchire le proprie dotazioni di sussidi.</p>	<p>La mancanza di spazi permette l'istituzione di laboratori scientifici, artistici e motori solo in alcuni plessi.</p>

**Subarea: Dimensione metodologica**

Domande Guida
La scuola promuove l'utilizzo di modalita' didattiche innovative?
La scuola promuove la collaborazione tra docenti per la realizzazione di modalita' didattiche innovative?

Punti di Forza (Digitare al max 1500 caratteri)	Punti di Debolezza (Digitare al max 1500 caratteri)
<p>La scuola promuove da tempo la formazione per innovare le modalità didattiche, costituendo reti formali e informali. Mediaexpo come momento formativo è una rassegna rivolta a docenti, alunni e famiglie, in collaborazione con altre scuole e soggetti specializzati.</p> <p>Inoltre l'IC ha realizzato un percorso per l'apprendimento della letto-scrittura in classe prima (preceduto da un progetto specifico alla scuola dell'infanzia) che ha portato alla creazione di un libro e di materiale operativo, condiviso con molte scuole a livello nazionale, acquisendo apporti migliorativi. In atto anche un percorso per l'apprendimento della matematica in classe prima e seconda della sc. primaria.</p> <p>Per la didattica scientifica ha instaurato collaborazioni con l'Università di Udine ( facoltà di fisica) e con l'Università dell'Insubria promuovendo momenti laboratoriali in rete.</p> <p>Inoltre molti progetti prevedono unità di lavoro praticata da tutti i docenti dei plessi, in particolare nelle scuole materne e primarie.</p>	<p>Promuovere un maggior atteggiamento di condivisione della metodologia in uso in ogni disciplina</p>

**Subarea: Dimensione relazionale**



### 3.2.d Episodi problematici

#### 3.2.d.1 Azioni per contrastare episodi problematici-PRIMARIA - Atti Di Vandalismo

Istituto:CRIC812001 % - Azioni per contrastare episodi problematici-PRIMARIA - Atti Di Vandalismo				
opzione	Situazione della scuola: CRIC812001 %	Riferimento Provinciale %	Riferimento Regionale %	Riferimento Nazionale %
Nessun episodio	100	-	-	-
Nessun provvedimento	n.d.	-	-	-
Azioni interlocutorie	n.d.	100	54,8	53,4
Azioni costruttive	n.d.	100	51	46,6
Azioni sanzionatorie	n.d.	-	41,1	41

#### 3.2.d.1 Azioni per contrastare episodi problematici-PRIMARIA - Furti

Istituto:CRIC812001 % - Azioni per contrastare episodi problematici-PRIMARIA - Furti				
opzione	Situazione della scuola: CRIC812001 %	Riferimento Provinciale %	Riferimento Regionale %	Riferimento Nazionale %
Nessun episodio	100	-	-	-
Nessun provvedimento	n.d.	-	-	-
Azioni interlocutorie	n.d.	22,5	55,5	55,8
Azioni costruttive	n.d.	55	56,6	57,5
Azioni sanzionatorie	n.d.	45	43,8	51,2

#### 3.2.d.1 Azioni per contrastare episodi problematici-PRIMARIA - Comportamenti Violenti

Istituto:CRIC812001 % - Azioni per contrastare episodi problematici-PRIMARIA - Comportamenti Violenti				
opzione	Situazione della scuola: CRIC812001 %	Riferimento Provinciale %	Riferimento Regionale %	Riferimento Nazionale %
Nessun episodio	100	-	-	-
Nessun provvedimento	n.d.	-	-	-
Azioni interlocutorie	n.d.	33	41,1	43,9
Azioni costruttive	n.d.	48,4	39,2	38,3
Azioni sanzionatorie	n.d.	28,3	28,9	28,4

#### 3.2.d.1 Azioni per contrastare episodi problematici-PRIMARIA - Altre Attivita' Non Consentite

Istituto:CRIC812001 % - Azioni per contrastare episodi problematici-PRIMARIA - Altre Attivita' Non Consentite				
opzione	Situazione della scuola: CRIC812001 %	Riferimento Provinciale %	Riferimento Regionale %	Riferimento Nazionale %
Nessun episodio	n.d.	-	-	-
Nessun provvedimento	n.d.	-	-	-
Azioni interlocutorie	50	57,5	46	49,8
Azioni costruttive	50	48,8	39,7	40,6
Azioni sanzionatorie	n.d.	36,7	36,2	34,2

#### 3.2.d.1 Azioni per contrastare episodi problematici-SECONDARIA - Atti Di Vandalismo

Istituto:CRIC812001 % - Azioni per contrastare episodi problematici-SECONDARIA - Atti Di Vandalismo				
opzione	Situazione della scuola: CRIC812001 %	Riferimento Provinciale %	Riferimento Regionale %	Riferimento Nazionale %
Nessun episodio	100	-	-	-
Nessun provvedimento	n.d.	-	-	-
Azioni interlocutorie	n.d.	41,7	44,3	45,4
Azioni costruttive	n.d.	38,9	35,6	36,2
Azioni sanzionatorie	n.d.	40,3	38,1	38,2

#### 3.2.d.1 Azioni per contrastare episodi problematici-SECONDARIA - Furti

<b>Istituto:CRIC812001 % - Azioni per contrastare episodi problematici-SECONDARIA - Furti</b>				
opzione	Situazione della scuola: CRIC812001 %	Riferimento Provinciale %	Riferimento Regionale %	Riferimento Nazionale %
Nessun episodio	100	-	-	-
Nessun provvedimento	n.d.	-	-	-
Azioni interlocutorie	n.d.	40,9	50,5	51,8
Azioni costruttive	n.d.	41,7	41,3	44
Azioni sanzionatorie	n.d.	32,5	36,9	36,5

### 3.2.d.1 Azioni per contrastare episodi problematici-SECONDARIA - Comportamenti Violenti

<b>Istituto:CRIC812001 % - Azioni per contrastare episodi problematici-SECONDARIA - Comportamenti Violenti</b>				
opzione	Situazione della scuola: CRIC812001 %	Riferimento Provinciale %	Riferimento Regionale %	Riferimento Nazionale %
Nessun episodio	n.d.	-	-	-
Nessun provvedimento	n.d.	-	-	-
Azioni interlocutorie	50	40,9	41	41,9
Azioni costruttive	25	30,6	31,6	30,5
Azioni sanzionatorie	25	30,8	30,9	31,7

### 3.2.d.1 Azioni per contrastare episodi problematici-SECONDARIA - Altre Attivita' Non Consentite

<b>Istituto:CRIC812001 % - Azioni per contrastare episodi problematici-SECONDARIA - Altre Attivita' Non Consentite</b>				
opzione	Situazione della scuola: CRIC812001 %	Riferimento Provinciale %	Riferimento Regionale %	Riferimento Nazionale %
Nessun episodio	n.d.	-	-	-
Nessun provvedimento	n.d.	-	-	-
Azioni interlocutorie	60	45,3	47,5	48
Azioni costruttive	20	26,9	30,2	30,1
Azioni sanzionatorie	20	30	32,1	32,2

## 3.2.d.2 Studenti sospesi per anno di corso-SECONDARIA

Istituto:CRIC812001 % - Studenti sospesi per anno di corso-SECONDARIA				
opzione	Situazione della scuola: CRIC812001 %	Riferimento Provinciale %	Riferimento Regionale %	Riferimento Nazionale %
Percentuale di studenti sospesi - 1° anno	0,00	0,5	0,5	0,7
Percentuale di studenti sospesi - 2° anno	1,13	0,9	0,8	1
Percentuale di studenti sospesi - 3° anno	0,00	1	1	1

## Domande Guida


In che modo la scuola promuove la condivisione di regole di comportamento tra gli studenti?

In caso di comportamenti problematici da parte degli studenti quali azioni promuove la scuola? Queste azioni sono efficaci?

La scuola adotta strategie specifiche per la promozione delle competenze sociali (es. assegnazione di ruoli e responsabilità, attività di cura di spazi comuni, sviluppo del senso di legalità e di un'etica della responsabilità, collaborazione e lo spirito di gruppo, ecc.)? Queste attività coinvolgono gli studenti di tutte le sezioni, ordini di scuola, plessi o indirizzi di scuola?

Punti di Forza (Digitare al max 1500 caratteri)	Punti di Debolezza (Digitare al max 1500 caratteri)
Per migliorare la relazione l'IC attua: stage psicorelazionali con gli alunni di scuola dell'Infanzia e nelle classi iniziali della scuola Primaria, progetti di affettività "life Skill" dalla classe 3 <sup>a</sup> della scuola Primaria, fino alla classe 3 <sup>a</sup> di scuola media, uno sportello di ascolto per gli alunni di scuola media. Inoltre il Regolamento d'Istituto viene presentato agli scolari in ingresso nella scuola Primaria e nella scuola media. I Regolamenti vengono rivisti ad ogni proposta e ad ogni insediamento del Consiglio d'Istituto.	Necessità di migliorare la condivisione con le famiglie in merito alla conoscenza e applicazione dei regolamenti di istituto; potenziare il coinvolgimento degli studenti per una vera responsabilizzazione.

**Rubrica di valutazione e Motivazione del giudizio assegnato**

<b>Rubrica di Valutazione</b>	
<b>Criterio di qualità: La scuola offre un ambiente di apprendimento innovativo, curando gli aspetti organizzativi, metodologici e relazionali del lavoro d'aula.</b>	<b>Situazione della scuola</b>
L'organizzazione di spazi e tempi non risponde alle esigenze di apprendimento degli studenti. Gli spazi laboratoriali non ci sono o sono usati solo da una minoranza di studenti. La scuola non incentiva l'uso di modalita' didattiche innovative, oppure queste vengono adottate in un numero esiguo di classi. Le regole di comportamento non sono definite. I conflitti non sono gestiti o sono gestiti ricorrendo a modalita' non efficaci.	1 - Molto critica
	2 -
L'organizzazione di spazi e tempi risponde solo parzialmente alle esigenze di apprendimento degli studenti. Gli spazi laboratoriali sono usati, anche se in misura minore rispetto alle loro potenzialita'. La scuola incentiva l'utilizzo di modalita' didattiche innovative, anche se limitatamente ad alcuni aspetti o ad alcune discipline o anni di corso. Le regole di comportamento sono definite, ma sono condivise in modo disomogeneo nelle classi. I conflitti sono gestiti, anche se non sempre le modalita' adottate sono efficaci.	3 - Con qualche criticita'
	4 -
L'organizzazione di spazi e tempi risponde alle esigenze di apprendimento degli studenti. Gli spazi laboratoriali sono usati da un buon numero di classi. La scuola incentiva l'utilizzo di modalita' didattiche innovative. Gli studenti lavorano in gruppi, utilizzano le nuove tecnologie, realizzano ricerche o progetti. La scuola promuove le competenze trasversali attraverso la realizzazione di attivita' relazionali e sociali. Le regole di comportamento sono definite e condivise nelle classi. I conflitti con gli studenti sono gestiti in modo efficace.	 5 - Positiva
	6 -
L'organizzazione di spazi e tempi risponde in modo ottimale alle esigenze di apprendimento degli studenti. Gli spazi laboratoriali sono usati con frequenza elevata in tutte le classi. La scuola promuove l'utilizzo di modalita' didattiche innovative. Gli studenti lavorano in gruppi, utilizzano le nuove tecnologie, realizzano ricerche o progetti come attivita' ordinarie in classe. La scuola promuove le competenze trasversali attraverso la realizzazione di attivita' relazionali e sociali che vedono la partecipazione attiva degli studenti. Le regole di comportamento sono definite e condivise in tutte le classi. I conflitti con gli studenti sono gestiti in modo efficace, ricorrendo anche a modalita' che coinvolgono gli studenti nell'assunzione di responsabilita'.	7 - Eccellente

**Motivazione del giudizio assegnato**

In alcuni plessi, la mancanza di spazi non permette l'istituzione di laboratori motori, scientifici ed artistici. Necessità di migliorare la condivisione con le famiglie in merito alla conoscenza e applicazione dei regolamenti di istituto; potenziare il coinvolgimento degli studenti per una vera responsabilizzazione.

### 3A.3 Inclusione e differenziazione

#### Subarea: Inclusione

##### 3.3.a Attivita' di inclusione

###### 3.3.a.1 Azioni attuate per l'inclusione

		Azioni attuate per l'inclusione		
		Riferimento Provinciale (% scuole in cui sono presenti gli aspetti seguenti)	Riferimento Regionale (% scuole in cui sono presenti gli aspetti seguenti)	Riferimento Nazionale (% scuole in cui sono presenti gli aspetti seguenti)
Validi	Nessuna o una azione fra quelle indicate	0	4,1	13,5
	Due o tre azioni fra quelle indicate	48,3	57,2	61,2
	Quattro o cinque azioni fra quelle indicate	51,7	38,7	25,3
Situazione della scuola: CRIC812001		Due o tre azioni fra quelle indicate		

Domande Guida
La scuola realizza attivita' per favorire l'inclusione degli studenti con disabilita' nel gruppo dei pari? Queste attivita' riescono a favorire l'inclusione degli studenti con disabilita'?
Gli insegnanti curricolari e di sostegno utilizzano metodologie che favoriscono una didattica inclusiva? Questi interventi sono efficaci? Alla formulazione dei Piani Educativi Individualizzati partecipano anche gli insegnanti curricolari? Il raggiungimento degli obiettivi definiti nei Piani Educativi Individualizzati viene monitorato con regolarita'?
In che modo la scuola si prende cura degli altri studenti con bisogni educativi speciali? I Piani Didattici Personalizzati sono aggiornati con regolarita'?
La scuola realizza attivita' di accoglienza per gli studenti stranieri da poco in Italia? Questi interventi riescono a favorire l'inclusione degli studenti stranieri?
La scuola realizza percorsi di lingua italiana per gli studenti stranieri da poco in Italia? Questi interventi riescono a favorire il successo scolastico degli studenti stranieri?
La scuola realizza attivita' su temi interculturali e/o sulla valorizzazione delle diversita'? Qual e' la ricaduta di questi interventi sulla qualita' dei rapporti tra gli studenti?

Punti di Forza (Digitare al max 1500 caratteri)	Punti di Debolezza (Digitare al max 1500 caratteri)
<p>L'IC si è sempre posto in un'ottica di accoglienza, rispetto, attenzione, partecipazione e collaborazione verso la disabilità attuando progetti di integrazione mirati, equilibrati e soprattutto reticolari, ovvero atti ad attivare e mettere in sinergia il personale della scuola (Dirigente dell'Istituto, docenti, collaboratori scolastici con assegnazione specifica per l'assistenza agli alunni con disabilità), con la famiglia, gli operatori dell'ASL (medici, terapisti della riabilitazione, psicologi) e gli enti locali (assistente sociale, assistente educatore, assistente ad personam, ...) L'équipe psicopedagogica o il Consiglio di classe definisce le linee organizzative, pedagogiche e didattiche per l' inclusione; poi incontra la famiglia e gli operatori ASL per condividere gli obiettivi, le esperienze e gli apprendimenti.</p> <p>Si predispongono attività volte a favorire l'inserimento dei soggetti con B.E.S. per promuovere un clima relazionale positivo e l'autonomia dell'alunno. I docenti si attengono al "Progetto accoglienza per alunni stranieri" al fine di favorire la conoscenza dei nuovi compagni e degli operatori della scuola; si attuano poi i Progetti di alfabetizzazione. Per gli alunni con BES vengono definiti i PdP e i PEI che vengono aggiornati e monitorati con regolarità. Vengono proposti Progetti su temi interculturali per acquisire una mentalità interculturale e favorire l'integrazione/socializzazione.</p>	<p>Mancanza di ore aggiuntive al fine di poter gestire momenti di lavoro individualizzato, momenti di lavoro autonomo e momenti di lavoro con la classe o in piccoli gruppi durante i quali l'alunno è affiancato da un adulto.</p>

**Subarea: Recupero e potenziamento****3.3.b Attivita' di recupero****3.3.b.2 Progettazione di moduli per il recupero delle competenze-PRIMARIA**

<b>Istituto:CRIC812001 - Progettazione di moduli per il recupero delle competenze-PRIMARIA</b>				
opzione	Situazione della scuola: CRIC812001	Riferimento Provinciale (% scuole in cui sono presenti gli aspetti seguenti)	Riferimento Regionale (% scuole in cui sono presenti gli aspetti seguenti)	Riferimento Nazionale (% scuole in cui sono presenti gli aspetti seguenti)
Gruppi di livello all'interno delle classi	Si	100	91,3	92,1
Gruppi di livello per classi aperte	No	72,4	39,5	36
Sportello per il recupero	No	0	6,9	6,9
Corsi di recupero pomeridiani	No	3,4	9,7	24,6
Individuazione di docenti tutor	No	0	6,5	8,4
Giornate dedicate al recupero	No	6,9	5,1	16,2
Supporto pomeridiano per lo svolgimento dei compiti	No	24,1	17,7	14,5
Altro	No	34,5	27,2	21

**3.3.b.2 Progettazione di moduli per il recupero delle competenze-SECONDARIA**

<b>Istituto:CRIC812001 - Progettazione di moduli per il recupero delle competenze-SECONDARIA</b>				
opzione	Situazione della scuola: CRIC812001	Riferimento Provinciale (% scuole in cui sono presenti gli aspetti seguenti)	Riferimento Regionale (% scuole in cui sono presenti gli aspetti seguenti)	Riferimento Nazionale (% scuole in cui sono presenti gli aspetti seguenti)
Gruppi di livello all'interno delle classi	Si	93,1	84,9	87,8
Gruppi di livello per classi aperte	Si	55,2	30,1	28,2
Sportello per il recupero	Si	6,9	13,6	13
Corsi di recupero pomeridiani	Si	37,9	59	60,5
Individuazione di docenti tutor	No	6,9	15,6	12,6
Giornate dedicate al recupero	No	20,7	13,6	24,8
Supporto pomeridiano per lo svolgimento dei compiti	No	31	36	24,7
Altro	No	34,5	29,2	20,6

### 3.3.c Attivita' di potenziamento

#### 3.3.c.1 Progettazione di moduli per il potenziamento delle competenze-PRIMARIA

Istituto:CRIC812001 - Progettazione di moduli per il potenziamento delle competenze-PRIMARIA				
opzione	Situazione della scuola: CRIC812001	Riferimento Provinciale (% scuole in cui sono presenti gli aspetti seguenti)	Riferimento Regionale (% scuole in cui sono presenti gli aspetti seguenti)	Riferimento Nazionale (% scuole in cui sono presenti gli aspetti seguenti)
Gruppi di livello all'interno delle classi	Si	79,3	76,3	76,9
Gruppi di livello per classi aperte	No	24,1	21,8	21,9
Partecipazione a gare o competizioni interne alla scuola	No	27,6	17,9	25,3
Partecipazione a gare o competizioni esterne alla scuola	No	31	27,7	36,9
Giornate dedicate al recupero e al potenziamento	No	6,9	3,8	14,8
Partecipazione a corsi o progetti in orario curricolare	No	44,8	47,1	52,9
Partecipazione a corsi o progetti in orario extra-curricolare	No	24,1	13	40,7
Altro	No	6,9	5,6	5,4

#### 3.3.c.1 Progettazione di moduli per il potenziamento delle competenze-SECONDARIA

Istituto:CRIC812001 - Progettazione di moduli per il potenziamento delle competenze-SECONDARIA				
opzione	Situazione della scuola: CRIC812001	Riferimento Provinciale (% scuole in cui sono presenti gli aspetti seguenti)	Riferimento Regionale (% scuole in cui sono presenti gli aspetti seguenti)	Riferimento Nazionale (% scuole in cui sono presenti gli aspetti seguenti)
Gruppi di livello all'interno delle classi	Si	75,9	71,8	76
Gruppi di livello per classi aperte	No	34,5	24,5	22,8
Partecipazione a gare o competizioni interne alla scuola	No	48,3	46	46,1
Partecipazione a gare o competizioni esterne alla scuola	Si	75,9	70,3	72,4
Giornate dedicate al recupero e al potenziamento	No	20,7	13,3	24,4
Partecipazione a corsi o progetti in orario curricolare	Si	55,2	59,2	61,8
Partecipazione a corsi o progetti in orario extra-curricolare	Si	86,2	69,6	73,9
Altro	No	6,9	6,4	6,6

#### Domande Guida

Quali gruppi di studenti presentano maggiori difficoltà di apprendimento?

Quali interventi sono realizzati per rispondere alle difficoltà di apprendimento degli studenti?

Sono previste forme di monitoraggio e valutazione dei risultati raggiunti dagli studenti con maggiori difficoltà?

Gli interventi che la scuola realizza per supportare gli studenti con maggiori difficoltà sono efficaci?

In che modo la scuola favorisce il potenziamento degli studenti con particolari attitudini disciplinari?

Gli interventi di potenziamento realizzati sono efficaci?

Nel lavoro d'aula quali interventi individualizzati in funzione dei bisogni educativi degli studenti vengono utilizzati?

Quanto è diffuso l'utilizzo di questi interventi nelle varie classi della scuola?

**Punti di Forza (Digitare al max 1500 caratteri)**


**Punti di Debolezza (Digitare al max 1500 caratteri)**

Al fine di promuovere l'inclusione scolastica di alunni diversamente abili, di alunni stranieri e di alunni in difficoltà sono previsti progetti specifici, che promuovono e favoriscono autonomia, autostima e fiducia nelle proprie capacità, collaborazione e cooperazione. Si predispongono la progettazione individualizzata/differenziata per obiettivi minimi nelle aree di difficoltà, si prevede l'articolazione flessibile del gruppo classe, un eventuale parziale o totale inserimento in altre classi per il recupero/ rinforzo di obiettivi specifici e si compila il PDP o PEI. E' in atto un'intesa con la Caritas che gestisce corsi di recupero e iniziative per l'inclusione di alunni stranieri. Esiste uniformità nell'adozione dei libri di testo; gli stessi prevedono percorsi di didattica inclusiva e di potenziamento con espansioni on-line.

Anche nella scuola Primaria si dovrebbero proporre Laboratori/interventi di potenziamento.



**Rubrica di valutazione e Motivazione del giudizio assegnato**

Rubrica di Valutazione	
Criterio di qualità: La scuola cura l'inclusione degli studenti con bisogni educativi speciali, valorizza le differenze culturali, adegua l'insegnamento ai bisogni formativi di ciascun allievo attraverso percorsi di recupero e potenziamento.	Situazione della scuola
Le attività realizzate dalla scuola sono insufficienti a garantire l'inclusione degli studenti che hanno specifici bisogni formativi. La scuola non dedica sufficiente attenzione ai temi interculturali. La differenziazione dei percorsi didattici in funzione dei bisogni educativi degli studenti è assente o insufficiente, oppure singoli insegnanti realizzano percorsi differenziati in poche classi, senza forme di coordinamento delle attività a livello di scuola.	1 - Molto critica
	2 -
Le attività realizzate dalla scuola per gli studenti che necessitano di inclusione sono sufficienti. La qualità degli interventi didattici per gli studenti che necessitano di inclusione è in generale accettabile, ma ci sono aspetti da migliorare. Gli obiettivi educativi per questi studenti sono scarsamente definiti e il loro raggiungimento non viene monitorato. La scuola dedica un'attenzione appena sufficiente ai temi interculturali. La differenziazione dei percorsi didattici in funzione dei bisogni educativi degli studenti è sufficientemente strutturata a livello di scuola, ma andrebbe migliorata. Gli obiettivi educativi sono poco specifici e non sono presenti forme di monitoraggio e valutazione per verificarne il raggiungimento. Gli interventi individualizzati nel lavoro d'aula sono poco diffusi a livello di scuola.	3 - Con qualche criticità
	4 -
Le attività realizzate dalla scuola per gli studenti che necessitano di inclusione sono efficaci. In generale le attività didattiche sono di buona qualità, anche se ci sono aspetti che possono essere migliorati. Il raggiungimento degli obiettivi previsti per gli studenti che necessitano di inclusione sono costantemente monitorati. La scuola promuove il rispetto delle differenze e della diversità culturale. La differenziazione dei percorsi didattici in funzione dei bisogni educativi degli studenti è piuttosto strutturata a livello di scuola. Gli obiettivi educativi sono definiti e sono presenti modalità di verifica degli esiti, anche se non in tutti i casi. Gli interventi realizzati sono efficaci per un buon numero di studenti destinatari delle azioni di differenziazione. Gli interventi individualizzati nel lavoro d'aula sono piuttosto diffusi a livello di scuola.	5 - Positiva
	6 - 
Nelle attività di inclusione sono attivamente coinvolti diversi soggetti (docenti curricolari, di sostegno, tutor, famiglie, enti locali, associazioni) compreso il gruppo dei pari. Le attività didattiche per gli studenti che necessitano di inclusione sono di buona qualità. Il raggiungimento degli obiettivi previsti per gli studenti che necessitano di inclusione sono costantemente monitorati e a seguito di ciò, se necessario, gli interventi vengono rimodulati. La scuola promuove efficacemente il rispetto delle diversità. La differenziazione dei percorsi didattici in funzione dei bisogni educativi degli studenti è ben strutturata a livello di scuola; le attività rivolte ai diversi gruppi di studenti raggiungono tutti i potenziali destinatari. Gli obiettivi educativi sono ben definiti e sono adottate modalità di verifica degli esiti. Gli interventi realizzati sono efficaci per la maggioranza degli studenti destinatari delle azioni di differenziazione. In tutta la scuola gli interventi individualizzati sono utilizzati in maniera sistematica nel lavoro d'aula.	7 - Eccellente

**Motivazione del giudizio assegnato**

Gli obiettivi educativi, per la maggioranza degli studenti destinatari delle azioni di differenziazione sono ben definiti. A volte risultano difficoltosi i contatti con i Centri specializzati pubblici, a causa del grande numero di richieste di diagnosi/ terapie e dell'attuale contenimento del personale medico e psicologico a disposizione del centro stesso.

### 3A.4 Continuita' e orientamento

#### Subarea: Continuita'

##### 3.4.a Attivita' di continuita'

###### 3.4.a.1 Azioni attuate per la continuita'-PRIMARIA

Istituto:CRIC812001 - Azioni attuate per la continuita'-PRIMARIA				
opzione	Situazione della scuola: CRIC812001	Riferimento Provinciale (% scuole in cui sono presenti gli aspetti seguenti)	Riferimento Regionale (% scuole in cui sono presenti gli aspetti seguenti)	Riferimento Nazionale (% scuole in cui sono presenti gli aspetti seguenti)
Incontri tra insegnanti dell'infanzia e della primaria per scambio di informazioni utili alla formazione delle classi	Si	100	99	97,5
Incontri tra insegnanti dell'infanzia e della primaria per definire le competenze in uscita e in entrata	Si	69	68	75,8
Visita della scuola primaria da parte dei bambini dell'infanzia	Si	100	98,2	95,7
Attivita' educative per i bambini dell'infanzia con insegnanti della primaria	Si	65,5	63,4	60,8
Attivita' educative comuni tra bambini dell'infanzia e della primaria	No	82,8	76,1	75,7
Trasmissione dall'infanzia alla primaria di fascicoli articolati sul percorso formativo dei singoli studenti	Si	72,4	67,7	61,3
Altro	No	24,1	19,9	16,4

###### 3.4.a.1 Azioni attuate per la continuita'-SECONDARIA

Istituto:CRIC812001 - Azioni attuate per la continuita'-SECONDARIA				
opzione	Situazione della scuola: CRIC812001	Riferimento Provinciale (% scuole in cui sono presenti gli aspetti seguenti)	Riferimento Regionale (% scuole in cui sono presenti gli aspetti seguenti)	Riferimento Nazionale (% scuole in cui sono presenti gli aspetti seguenti)
Incontri tra insegnanti della primaria e della secondaria per scambio di informazioni utili alla formazione delle classi	Si	100	99,4	97,4
Incontri tra insegnanti della primaria e della secondaria per definire le competenze in uscita e in entrata	Si	69	67,6	74,3
Visita della scuola secondaria da parte degli studenti della primaria	Si	100	97,4	95,5
Attivita' educative per studenti della primaria con insegnanti della secondaria	Si	79,3	66,2	70,4
Attivita' educative comuni tra studenti della primaria e della secondaria	No	72,4	59,4	67,7
Trasmissione dalla primaria alla secondaria di fascicoli articolati sul percorso formativo dei singoli studenti	Si	65,5	54	48,6
Altro	No	17,2	20,5	17,1

#### Domande Guida

Gli insegnanti di ordini di scuola diversi si incontrano per parlare della formazione delle classi?

Quali azioni realizza la scuola per garantire la continuita' educativa per gli studenti nel passaggio da un ordine di scuola all'altro?

La scuola monitora i risultati degli studenti nel passaggio da un ordine di scuola all'altro?

Gli interventi realizzati per garantire la continuita' educativa sono efficaci?

Punti di Forza (Digitare al max 1500 caratteri)	Punti di Debolezza (Digitare al max 1500 caratteri)
<p>La scuola effettua molti interventi formativi indistintamente rivolti ai ordini di scuola, per mirare il più possibile a metodologie e linguaggi comuni o comunque prossimi. Numerose azioni didattiche sono create per la continuità, quali progetti di passaggio scuola infanzia/primaria/ secondaria. Inoltre le commissioni per la formazione delle classi prime ( primaria e secondaria di 1° grado) sono formate da docenti dei 2 ordini di scuola interessati. I dati utili sono inseriti e reperibili nel registro elettronico. I docenti di ordine di scuola ricevente nel 2° quadrimestre incontrano i futuri alunni nella scuola di provenienza, con azioni didattiche co-gestite con i docenti di classe. I docenti di scuola primaria analizzano le prove d'ingresso predisposte dalla scuola media ;segue poi un incontro approfondito di presentazione dei singoli alunni. Nel 1° quadrimestre dell'anno del passaggio alla classe prima, i docenti dei due ordini si incontrano per valutare l'inserimento degli alunni nel nuovo ordine di scuola</p> <p>I Regolamenti vigenti sono comuni ai 3 ordini di scuola. A fronte di problematiche significative nella scuola ricevente, il Dirigente confronta quanto riscontrato nella scuola di provenienza.</p> <p>Gli esiti sono per lo più coerenti nel passaggio.</p>	<p>La continuità didattica va rinforzata nel passaggio primaria/ secondaria.</p>

## Subarea: Orientamento

### 3.4.b Attivita' di orientamento

#### 3.4.b.1 Azioni attuate per l'orientamento-SECONDARIA

Istituto:CRIC812001 - Azioni attuate per l'orientamento-SECONDARIA				
opzione	Situazione della scuola: CRIC812001	Riferimento Provinciale (% scuole in cui sono presenti gli aspetti seguenti)	Riferimento Regionale (% scuole in cui sono presenti gli aspetti seguenti)	Riferimento Nazionale (% scuole in cui sono presenti gli aspetti seguenti)
Percorsi di orientamento per la comprensione di se' e delle proprie inclinazioni	No	93,1	95,9	82,6
Collaborazione con soggetti esterni per le attivita' di orientamento	Si	79,3	77,8	57,7
Utilizzo di strumenti per l'orientamento	Si	55,2	65,5	55,7
Presentazione agli studenti dei diversi indirizzi di scuola secondaria di II grado	Si	100	99	98,2
Monitoraggio degli studenti dopo l'uscita dalla scuola	No	31	48,3	31,7
Incontri individuali degli studenti con i docenti referenti per l'orientamento per ricevere supporto nella scelta della scuola superiore	Si	65,5	59,7	63,3
Predisposizione di un modulo articolato per il consiglio orientativo da consegnare agli studenti	Si	89,7	88,1	74
Altro	No	44,8	35,1	25,7


#### Domande Guida

La scuola realizza percorsi di orientamento per la comprensione di se' e delle proprie inclinazioni? Quali classi sono coinvolte? Questi percorsi coinvolgono tutte le sezioni/plessi della scuola?
La scuola realizza attivita' di orientamento finalizzate alla scelta del percorso scolastico/universitario successivo? Queste attivita' coinvolgono le realta' scolastiche/universitarie significative del territorio?
La scuola realizza attivita' di orientamento al territorio e alle realta' produttive e professionali?
La scuola organizza incontri/attivita' rivolti alle famiglie sulla scelta del percorso scolastico/universitario successivo?
Le attivita' di orientamento coinvolgono tutte le sezioni/plessi della scuola?

La scuola monitora quanti studenti seguono il consiglio orientativo? I consigli orientativi della scuola sono seguiti da un elevato numero di famiglie e studenti?

Punti di Forza (Digitare al max 1500 caratteri)	Punti di Debolezza (Digitare al max 1500 caratteri)
<p>La scuola attiva progetti/laboratori in cui parallelamente sono presenti obiettivi d'apprendimento e di conoscenza del se'. Tali progetti coinvolgono tutti i plessi dell'istituto e, pur con azioni diverse secondo le classi e sezioni parallele di tutti i plessi, sono affrontate le medesime opportunità.</p> <p>Alcune esperienze sono volutamente improntate a linguaggi non propriamente scolastici per permettere all'alunno di confrontarsi con stimoli alternativi/ divergenti e per permettere ad ognuno di "emergere" in attitudini non sempre evidenti.</p> <p>Molte uscite o incontri con testimoni/esperti hanno il fine di fornire viste conoscitive supplementari alle aree scolastiche.</p> <p>Particolarmente curato è il progetto nella scuola media che vede il supporto anche di una specialista esterna, che offre momenti informativi e di confronto alle famiglie di 3^ media, sia di gruppo che individuale.</p>	<p>Va potenziata la consapevolezza nelle famiglie dell'importanza di scelte coerenti alle inclinazioni dei ragazzi. Il monitoraggio del consiglio orientativo rispetto alla scelta della famiglia non è formalmente organizzato.</p> <p>Ci si propone di verificare i risultati in uscita a distanza tramite collaborazione dei genitori degli alunni di 3^ media attraverso report in formato digitale</p>

**Rubrica di valutazione e Motivazione del giudizio assegnato**

<b>Rubrica di Valutazione</b>	
<b>Criterio di qualità: La scuola garantisce la continuita' dei percorsi scolastici e cura l'orientamento personale, scolastico e professionale degli studenti.</b>	<b>Situazione della scuola</b>
Le attivita' di continuita' e/o di orientamento sono assenti o insufficienti, oppure singoli insegnanti realizzano attivita' di continuita' e/o orientamento limitatamente ad alcune sezioni, senza forme di coordinamento a livello di scuola.	1 - Molto critica
	2 -
Le attivita' di continuita' presentano un livello di strutturazione sufficiente anche se sono prevalentemente orientate alla formazione delle classi. Le attivita' di orientamento coinvolgono almeno tutte le classi finali. La qualita' delle attivita' proposte agli studenti e' in genere accettabile, anche se per lo piu' limitate a presentare i diversi istituti scolastici/indirizzi di scuola superiore/corsi di studio universitari. La scuola non monitora i risultati delle proprie azioni di orientamento.	3 - Con qualche criticita'
	4 -
Le attivita' di continuita' sono ben strutturate. La collaborazione tra i docenti di ordini di scuola diversi e' consolidata. La scuola realizza diverse attivita' finalizzate ad accompagnare gli studenti nel passaggio da un ordine di scuola all'altro. Le attivita' di orientamento sono ben strutturate e coinvolgono anche le famiglie. La scuola realizza percorsi finalizzati alla conoscenza di se' e delle proprie attitudini. Gli studenti dell'ultimo anno e le famiglie, oltre a partecipare alle presentazioni delle diverse scuole/indirizzi di studio universitario, sono coinvolti in attivita' organizzate nelle scuole dell'ordine successivo o nelle universita'. La scuola realizza attivita' di orientamento alle realta' produttive e professionali del territorio. La scuola monitora i risultati delle proprie azioni di orientamento; un buon numero di famiglie e studenti segue il consiglio orientativo della scuola.	5 - Positiva
	6 -
	 6 -
Le attivita' di continuita' sono organizzate in modo efficace. La collaborazione tra docenti di ordini di scuola diversi e' ben consolidata e si concretizza nella progettazione di attivita' per gli studenti finalizzate ad accompagnarli nel passaggio tra un ordine di scuola e l'altro / all'universita'. La scuola predispone informazioni articolate sul percorso scolastico dei singoli studenti e monitora gli esiti degli studenti nel passaggio da un ordine di scuola all'altro. La scuola realizza azioni di orientamento finalizzate a far emergere le inclinazioni individuali che coinvolgono piu' classi, non solo quelle dell'ultimo anno. Inoltre propone attivita' mirate a far conoscere l'offerta formativa presente sul territorio, anche facendo svolgere attivita' didattiche nelle scuole/universita' del territorio. La scuola ha compiuto una buona analisi delle inclinazioni individuali/attitudini degli studenti, tenendo conto di informazioni degli anni precedenti sulla propria popolazione studentesca e ha raccolto informazioni sui bisogni formativi del territorio. Le attivita' di orientamento sono ben strutturate e pubblicate e coinvolgono anche le famiglie. La scuola monitora i risultati delle proprie azioni di orientamento; la stragrande maggioranza delle famiglie e degli studenti segue il consiglio orientativo della scuola.	7 - Eccellente

**Motivazione del giudizio assegnato**

Percorso in atto è abbastanza rispondente ai bisogni; è tuttavia necessario attivare il monitoraggio dei risultati a distanza.

### 3B Processi - Pratiche gestionali e organizzative

#### 3B.5 Orientamento strategico e organizzazione della scuola

##### Subarea: Missione e obiettivi prioritari

Domande Guida
La missione dell'istituto e le prioritari sono definite chiaramente?
La missione dell'istituto e le prioritari sono condivise all'interno della comunità scolastica? Sono rese note anche all'esterno, presso le famiglie e il territorio?

Punti di Forza (Digitare al max 1500 caratteri)	Punti di Debolezza (Digitare al max 1500 caratteri)
<p>Più volte si è riscritto il POF alla ricerca di un linguaggio sempre più vicino alla famiglia. Alle assemblee dei genitori di classe, di plesso e di Istituto si esplicitano sempre le motivazioni che sottendono le attività, l'organizzazione, le regole.</p> <p>Missione e priorità sono condivise all'interno, soprattutto fra gli operatori presenti da più anni nella scuola e fra i referenti dei vari settori. Con i Comuni c'è un ricorrente confronto. Formazione, acquisti, richieste di supporti esterni sono comunque coerenti con le priorità individuate.</p>	<p>Una fascia di ricambio nei titolari di sede fra gli operatori contribuisce a una condivisione meno efficace.</p> <p>La fascia di famiglie con disagi interni o sociali non dialogano quasi mai con la scuola. Pertanto viene meno la comunicazione e la condivisione con gli utenti con cui urgerebbe di più un confronto</p>

##### Subarea: Controllo dei processi

Domande Guida
In che modo la scuola pianifica le azioni per il raggiungimento dei propri obiettivi?
In che modo la scuola monitora lo stato di avanzamento per il raggiungimento degli obiettivi? Quali meccanismi e strumenti di controllo sono adottati?

Punti di Forza (Digitare al max 1500 caratteri)	Punti di Debolezza (Digitare al max 1500 caratteri)
<p>Le progettazioni sono alla base delle azioni decise per il raggiungimento degli obiettivi. Le delibere in merito ( consiglio di classe, collegio dei docenti e consiglio di Istituto) mirano ad un aumento permanente di omogeneità di offerte, strumenti e strategie, valutazione. Per l'apprendimento le scuole dell'infanzia e primaria attuano una scansione di obiettivi/attività e criteri valutativi totalmente condivisi con somministrazione di prove comuni, in medesimo periodo. La scuola media ha elaborato progettazioni comuni alle classi parallele, ma le verifiche sono per lo più prodotte dai singoli docenti. Condivisi sono invece i criteri per rilevare gli atteggiamenti degli studenti ( interesse, partecipazione..) Per le scuole dell'Infanzia e Primaria per ciò esiste una rilevazione e raccolta di dati uniforme. Per la scuola media i consigli di classe e i prescrutini sono le sedi più esplicite del controllo. Alcuni progetti/aree sono monitorati/e attraverso l'osservazione sistematica in itinere dai referenti, anche attraverso la raccolta verbale di dati fra i docenti coinvolti</p>	<p>Necessità di elaborare strumenti di controllo per monitorare il raggiungimento degli obiettivi e questionari di gradimento per docenti ATA e genitori</p>

##### Subarea: Organizzazione delle risorse umane

### 3.5.a Gestione delle funzioni strumentali

#### 3.5.a.1 Modalita' di distribuzione delle risorse per le funzioni strumentali

Modalita' di distribuzione delle risorse per le funzioni strumentali				
		Riferimento Provinciale %	Riferimento Regionale %	Riferimento Nazionale %
Validi	Meno di 500 €	20,7	30,2	26,5
	Tra 500 e 700 €	41,4	28,6	32,5
	Tra 700 e 1000 €	17,2	26,7	28,8
	Più di 1000 €	20,7	14,5	12,3
	n.d.			
Situazione della scuola: CRIC812001		Meno di 500 €		



### 3.5.b Gestione del Fondo di Istituto

#### 3.5.b.1 Ripartizione del FIS tra insegnanti e personale ATA

Istituto:CRIC812001 % - Ripartizione del FIS tra insegnanti e personale ATA				
opzione	Situazione della scuola: CRIC812001 %	Riferimento Provinciale %	Riferimento Regionale %	Riferimento Nazionale %
Percentuale del FIS per gli insegnanti	n.d.	75,6	75,1	72,8
Percentuale del FIS per gli ATA	n.d.	24,4	24,9	27,3

## 3.5.b.2 Quota di insegnanti che percepisce il FIS

Istituto:CRIC812001 % - Quota di insegnanti che percepisce il FIS				
opzione	Situazione della scuola: CRIC812001 %	Riferimento Provinciale %	Riferimento Regionale %	Riferimento Nazionale %
Percentuale di insegnanti che usufruisce del FIS (rispetto al totale degli insegnanti)	n.d.	78,2	76,1	70,4

**3.5.b.3 Quota di personale ATA che percepisce il FIS**

<b>Istituto:CRIC812001 % - Quota di personale ATA che percepisce il FIS</b>				
opzione	Situazione della scuola: CRIC812001 %	Riferimento Provinciale %	Riferimento Regionale %	Riferimento Nazionale %
Percentuale di personale ATA che usufruisce del FIS (rispetto al totale degli ATA)	n.d.	91,6	87,6	82,7

**3.5.b.4 Insegnanti che percepiscono piu' di 500€ di FIS**

<b>Istituto:CRIC812001 % - Insegnanti che percepiscono piu' di 500€ di FIS</b>				
opzione	Situazione della scuola: CRIC812001 %	Riferimento Provinciale %	Riferimento Regionale %	Riferimento Nazionale %
Percentuale insegnanti che percepisce più di 500€ (rispetto al totale degli insegnanti che usufruisce del FIS)	n.d.	19,8	16,7	22,8

**3.5.b.5 Personale ATA che percepisce piu' di 500€ di FIS**

<b>Istituto:CRIC812001 % - Personale ATA che percepisce piu' di 500€ di FIS</b>				
opzione	Situazione della scuola: CRIC812001 %	Riferimento Provinciale %	Riferimento Regionale %	Riferimento Nazionale %
Percentuale ATA che percepisce più di 500€ (rispetto al totale del personale ATA che usufruisce del FIS)	n.d.	19,6	22,8	34,9

### 3.5.c Processi decisionali

#### 3.5.c.2 Modi dei processi decisionali - Scegliere le attività per ampliare l'offerta formativa

Istituto:CRIC812001 - Modi dei processi decisionali - Scegliere le attività per ampliare l'offerta formativa				
opzione	Situazione della scuola: CRIC812001	Riferimento Provinciale %	Riferimento Regionale %	Riferimento Nazionale %
Collegio dei docenti	Si	86,2	90,8	90,5
Consiglio di istituto	No	17,2	20	18,9
Consigli di classe/interclasse	Si	51,7	38,5	34,3
Il Dirigente scolastico	No	13,8	12,6	12,8
Lo staff del Dirigente scolastico	No	20,7	10,8	10,6
Un gruppo di lavoro, dipartimento o commissione	No	6,9	14,9	14,8
I singoli insegnanti	No	0	4,6	7,2

#### 3.5.c.2 Modi dei processi decisionali - Definire l'articolazione oraria

Istituto:CRIC812001 - Modi dei processi decisionali - Definire l'articolazione oraria				
opzione	Situazione della scuola: CRIC812001	Riferimento Provinciale %	Riferimento Regionale %	Riferimento Nazionale %
Collegio dei docenti	No	51,7	68	71,4
Consiglio di istituto	Si	62,1	67,1	62
Consigli di classe/interclasse	No	10,3	2,3	3,1
Il Dirigente scolastico	Si	48,3	28,2	29
Lo staff del Dirigente scolastico	No	17,2	10,8	10,6
Un gruppo di lavoro, dipartimento o commissione	No	0	10,1	10
I singoli insegnanti	No	3,4	0,6	0,6

#### 3.5.c.2 Modi dei processi decisionali - Scegliere le modalità di lavoro degli studenti

Istituto:CRIC812001 - Modi dei processi decisionali - Scegliere le modalità di lavoro degli studenti				
opzione	Situazione della scuola: CRIC812001	Riferimento Provinciale %	Riferimento Regionale %	Riferimento Nazionale %
Collegio dei docenti	No	44,8	47	51,3
Consiglio di istituto	No	3,4	1,1	1,3
Consigli di classe/interclasse	Si	86,2	75	70,8
Il Dirigente scolastico	No	13,8	4,5	5,9
Lo staff del Dirigente scolastico	No	3,4	2,5	2,6
Un gruppo di lavoro, dipartimento o commissione	No	6,9	9	12,6
I singoli insegnanti	Si	37,9	40,9	36,7

#### 3.5.c.2 Modi dei processi decisionali - Progettare i contenuti del curricolo

Istituto:CRIC812001 - Modi dei processi decisionali - Progettare i contenuti del curricolo				
opzione	Situazione della scuola: CRIC812001	Riferimento Provinciale %	Riferimento Regionale %	Riferimento Nazionale %
Collegio dei docenti	No	72,4	58,3	59,9
Consiglio di istituto	No	3,4	0,6	0,6
Consigli di classe/interclasse	Si	34,5	30,6	32
Il Dirigente scolastico	No	0	3,1	5,6
Lo staff del Dirigente scolastico	No	13,8	3,4	4
Un gruppo di lavoro, dipartimento o commissione	Si	55,2	66,9	65,3
I singoli insegnanti	No	13,8	19	15,1

#### 3.5.c.2 Modi dei processi decisionali - Stabilire l'impostazione della valutazione degli studenti

Istituto:CRIC812001 - Modi dei processi decisionali - Stabilire l'impostazione della valutazione degli studenti				
opzione	Situazione della scuola: CRIC812001	Riferimento Provinciale %	Riferimento Regionale %	Riferimento Nazionale %
Collegio dei docenti	Si	82,8	90,8	89,9
Consiglio di istituto	No	0	0,9	1,3
Consigli di classe/interclasse	Si	37,9	33,6	35,9
Il Dirigente scolastico	No	24,1	13,9	13,2
Lo staff del Dirigente scolastico	No	3,4	4,3	4,6
Un gruppo di lavoro, dipartimento o commissione	No	48,3	35,2	35,3
I singoli insegnanti	No	0	4,6	4,1

### 3.5.c.2 Modi dei processi decisionali - Definire i criteri per la formazione delle classi

Istituto:CRIC812001 - Modi dei processi decisionali - Definire i criteri per la formazione delle classi				
opzione	Situazione della scuola: CRIC812001	Riferimento Provinciale %	Riferimento Regionale %	Riferimento Nazionale %
Collegio dei docenti	Si	55,2	76,2	77,3
Consiglio di istituto	No	72,4	66	67,3
Consigli di classe/interclasse	No	3,4	1	2
Il Dirigente scolastico	No	20,7	19,5	21
Lo staff del Dirigente scolastico	No	6,9	4,7	5,4
Un gruppo di lavoro, dipartimento o commissione	Si	31	20,8	14,7
I singoli insegnanti	No	0	0,3	0,1

### 3.5.c.2 Modi dei processi decisionali - Individuare come ripartire i fondi del bilancio scolastico

Istituto:CRIC812001 - Modi dei processi decisionali - Individuare come ripartire i fondi del bilancio scolastico				
opzione	Situazione della scuola: CRIC812001	Riferimento Provinciale %	Riferimento Regionale %	Riferimento Nazionale %
Collegio dei docenti	No	13,8	22,8	24,1
Consiglio di istituto	No	55,2	59	59,9
Consigli di classe/interclasse	No	3,4	1,1	0,7
Il Dirigente scolastico	Si	79,3	73,2	72,3
Lo staff del Dirigente scolastico	Si	34,5	28,8	25,3
Un gruppo di lavoro, dipartimento o commissione	No	0	3,6	3,5
I singoli insegnanti	No	0	0,1	0

### 3.5.c.2 Modi dei processi decisionali - Coordinare l'elaborazione dei metodi didattici

Istituto:CRIC812001 - Modi dei processi decisionali - Coordinare l'elaborazione dei metodi didattici				
opzione	Situazione della scuola: CRIC812001	Riferimento Provinciale %	Riferimento Regionale %	Riferimento Nazionale %
Collegio dei docenti	No	51,7	33,1	34
Consiglio di istituto	No	3,4	1	0,6
Consigli di classe/interclasse	Si	58,6	42,7	41,5
Il Dirigente scolastico	No	13,8	23,9	22,5
Lo staff del Dirigente scolastico	No	10,3	13,6	14,6
Un gruppo di lavoro, dipartimento o commissione	Si	27,6	39,4	42,1
I singoli insegnanti	No	20,7	18,1	18,3

### 3.5.c.2 Modi dei processi decisionali - Scegliere gli argomenti per l'aggiornamento degli insegnanti

Istituto:CRIC812001 - Modi dei processi decisionali - Scegliere gli argomenti per l'aggiornamento degli insegnanti				
opzione	Situazione della scuola: CRIC812001	Riferimento Provinciale %	Riferimento Regionale %	Riferimento Nazionale %
Collegio dei docenti	No	72,4	86	90,5
Consiglio di istituto	No	0	1,3	1,3
Consigli di classe/interclasse	No	0	1,5	3,4
Il Dirigente scolastico	Si	62,1	53,8	42,8
Lo staff del Dirigente scolastico	Si	31	24,3	21,7
Un gruppo di lavoro, dipartimento o commissione	No	13,8	11,6	14,5
I singoli insegnanti	No	6,9	8,2	7,4



### 3.5.d Impatto delle assenze degli insegnanti sull'organizzazione

#### 3.5.d.1234 Impatto delle assenze degli insegnanti sull'organizzazione-PRIMARIA

Istituto:CRIC812001 % - Impatto delle assenze degli insegnanti sull'organizzazione-PRIMARIA				
opzione	Situazione della scuola: CRIC812001 %	Riferimento Provinciale %	Riferimento Regionale %	Riferimento Nazionale %
Percentuale di ore di supplenza svolte dagli insegnanti esterni	9,68	55	55,4	55,6
Percentuale di ore di supplenza retribuite svolte dagli insegnanti interni	n.d.	6,1	4,5	2,6
Percentuale di ore di supplenza non retribuite svolte dagli insegnanti interni	18,87	29,6	25,8	24,3
Percentuale di ore non coperte	71,45	14,3	16	18,5

#### 3.5.d.1234 Impatto delle assenze degli insegnanti sull'organizzazione-SECONDARIA

Istituto:CRIC812001 % - Impatto delle assenze degli insegnanti sull'organizzazione-SECONDARIA				
opzione	Situazione della scuola: CRIC812001 %	Riferimento Provinciale %	Riferimento Regionale %	Riferimento Nazionale %
Percentuale di ore di supplenza svolte dagli insegnanti esterni	95,95	44,9	39	40,1
Percentuale di ore di supplenza retribuite svolte dagli insegnanti interni	n.d.	7,9	8,4	8,8
Percentuale di ore di supplenza non retribuite svolte dagli insegnanti interni	15,32	36,1	34,9	29,6
Percentuale di ore non coperte	n.a.	11,9	19,6	23,6

#### Domande Guida

C'e' una chiara divisione dei compiti (o delle aree di attivita') tra i docenti con incarichi di responsabilita'?

C'e' una chiara divisione dei compiti (o delle aree di attivita') tra il personale ATA?

Punti di Forza (Digitare al max 1500 caratteri)	Punti di Debolezza (Digitare al max 1500 caratteri)
Nell'IC oltre alle Funzioni Strumentali, numerosi sono i docenti responsabili di aree, progetti, tematiche, a volte con incarichi individuali, a volte con coordinamento di commissioni istituite allo scopo. Molti incarichi riguardano l'intero Istituto, a vantaggio della continuità e della condivisione della scuola. La divisione dei compiti fra il personale ATA è più chiara fra gli incaricati dell'ufficio Segreteria. Per quanto riguarda i collaboratori scolastici la divisione dei compiti è meno realizzata, poiché non sempre possibile, in virtù del fatto che il loro contingente è distribuito fra i 14 plessi dell'IC. Pertanto sono distribuiti i compiti essenziali per far fronte alle priorità: assistenza alla persona, supporto alla disabilità, flessibilità, supporto al POF...	Insufficienza del Fondo d'Istituto a compensare la reale entità degli incarichi. Organico sottonumero del personale ATA Difficoltà a far fronte alle assenze di vario tipo: legge 104, donazioni di sangue, esonero servizio per formazione, esonero per diritto allo studio...Difficoltà a individuare i supplenti: graduatorie lunghe, ma pochi candidati accettano la nomina.

### Subarea: Gestione delle risorse economiche

#### 3.5.e Progetti realizzati

##### 3.5.e.1 Ampiezza dell'offerta dei progetti

Istituto:CRIC812001 - Ampiezza dell'offerta dei progetti				
opzione	Situazione della scuola: CRIC812001	Riferimento Provinciale	Riferimento Regionale	Riferimento Nazionale
Ampiezza dell'offerta dei progetti	11	10,62	14,13	10,39



## 3.5.e.2 Indice di frammentazione dei progetti

Istituto:CRIC812001 - Indice di frammentazione dei progetti				
opzione	Situazione della scuola: CRIC812001	Riferimento Provinciale	Riferimento Regionale	Riferimento Nazionale
Indice di frammentazione dei progetti - spesa media per progetto (in euro)	7026,45	7242,89	6829,06	7851,74

**3.5.e.3 Indice di spesa dei progetti per alunno**

<b>Istituto:CRIC812001 - Indice di spesa dei progetti per alunno</b>				
opzione	Situazione della scuola: CRIC812001	Riferimento Provinciale	Riferimento Regionale	Riferimento Nazionale
Indice di spesa per progetti per alunno (in euro)	78,63	75,26	88,46	84,12

**3.5.e.4 Indice di spesa per la retribuzione del personale nei progetti**

<b>Istituto:CRIC812001 % - Indice di spesa per la retribuzione del personale nei progetti</b>				
opzione	Situazione della scuola: CRIC812001 %	Riferimento Provinciale %	Riferimento Regionale %	Riferimento Nazionale %
Indice di spesa per la retribuzione del personale nei progetti	23,65	9,97	11,82	16,87

### 3.5.f Progetti prioritari

#### 3.5.f.1 Tipologia relativa dei progetti

Istituto:CRIC812001 - Tipologia relativa dei progetti				
opzione	Situazione della scuola: CRIC812001	Riferimento Provinciale (% scuole che ha realizzato progetti per argomento)	Riferimento Regionale (% scuole che ha realizzato progetti per argomento)	Riferimento Nazionale (% scuole che ha realizzato progetti per argomento)
Formazione e aggiornamento del personale	0	3,4	11,5	15,5
Abilita' linguistiche/lettura/biblioteca	1	13,8	8,2	13,3
Abilita' logico-matematiche e scientifiche	1	6,9	4,8	9,4
Prevenzione del disagio - inclusione	0	72,4	55,2	48,5
Lingue straniere	0	48,3	35,3	28,4
Tecnologie informatiche (TIC)	1	24,1	13,6	11,6
Attivita' artistico-espressive	0	37,9	39,1	36,6
Educazione alla convivenza civile	0	34,5	28,9	27,3
Sport	0	13,8	29	20,6
Orientamento - accoglienza - continuita'	0	10,3	17,2	14,9
Progetto trasversale d'istituto	0	6,9	14,8	17
Altri argomenti	0	6,9	17,8	17,2

**3.5.f.2 Durata media dei progetti**

<b>Istituto:CRIC812001 - Durata media dei progetti</b>				
opzione	Situazione della scuola: CRIC812001	Riferimento Provinciale	Riferimento Regionale	Riferimento Nazionale
Durata media dei progetti (in anni)	12,00	4,1	4	2,6

**3.5.f.3 Indice di concentrazione della spesa per i progetti**

<b>Istituto:CRIC812001 % - Indice di concentrazione della spesa per i progetti</b>				
opzione	Situazione della scuola: CRIC812001 %	Riferimento Provinciale %	Riferimento Regionale %	Riferimento Nazionale %
Indice di concentrazione della spesa per i progetti - percentuale di spesa per i 3 progetti più importanti	43,80	37	33,5	39,7



## 3.5.f.4 Importanza relativa dei progetti

Istituto:CRIC812001 - Importanza relativa dei progetti	
	Situazione della scuola: CRIC812001
Progetto 1	mediaexpo e' formazione con attivita' per classi adeguando la scuola alle nuove proposte TIC con riguardo alla didattica di tutte le discipline. Progetto territoriale permette scambi fra formatori e partecipanti, con ricadute permanenti.
Progetto 2	Ricerca e sperimentazione a liovello nazionale. Produce e migliora i materiali didattici per una metodologia della letto-scrittura con impronta inclusiva. i
Progetto 3	Progetto provinciale forma docenti e avvia sperimentazioni per allineare la didattica alle I.N.(scienze, inglese, religione)

## 3.5.f.5 Coinvolgimento relativo nei progetti

Coinvolgimento relativo nei progetti				
		Riferimento Provinciale %	Riferimento Regionale %	Riferimento Nazionale %
Validi	Nessun coinvolgimento	10,3	5,9	25,1
	Basso coinvolgimento	13,8	11,6	18,3
	Alto coinvolgimento	75,9	82,5	56,6
Situazione della scuola: CRIC812001		Alto coinvolgimento		


## Domande Guida

Quale coerenza tra le scelte educative adottate (es. Piano dell'Offerta Formativa) e l'allocazione delle risorse economiche (es. programma annuale)?

Le spese per i progetti si concentrano sulle tematiche ritenute prioritarie dalla scuola?

Punti di Forza (Digitare al max 1500 caratteri)	Punti di Debolezza (Digitare al max 1500 caratteri)
L'IC solitamente arricchisce il PTOF grazie alla partecipazione a progetti Miur o di Soggetti esterni, a cui aderisce per la coerenza con le scelte educative.	Sempre più di quanto istituzionalmente richiesto alla scuola( espansione delle tecnologie,dematerializzazione, cura per la sicurezza, personalizzazione di attività per l'inclusione...) comporta adempimenti onerosi economicamente, ma quasi mai assegnazione di specifici contributi. La dipendenza da finanziatori esterni porta spesso a far ridisegnare quanto progettato, per far fronte ai limiti delle risorse economiche a disposizione.

**Rubrica di valutazione e Motivazione del giudizio assegnato**

<b>Rubrica di Valutazione</b>		
<b>Criterio di qualità: La scuola individua le prioritari da raggiungere e le persegue dotandosi di sistemi di controllo e monitoraggio, individuando ruoli di responsabilita' e compiti per il personale, convogliando le risorse economiche sulle azioni ritenute prioritari.</b>	<b>Situazione della scuola</b>	
La missione della scuola e le prioritari non sono state definite oppure sono state definite in modo vago. Non sono presenti forme di controllo o monitoraggio delle azioni. La definizione delle responsabilita' e dei compiti tra le diverse componenti scolastiche e' poco chiara o non e' funzionale all'organizzazione delle attivita'. Le risorse economiche e materiali sono sottoutilizzate, oppure sono disperse nella realizzazione di molteplici attivita' e non sono indirizzate al raggiungimento degli obiettivi prioritari.		1 - Molto critica
		2 -
La scuola ha definito la missione e le prioritari, anche se la loro condivisione nella comunita' scolastica e con le famiglie e il territorio e' da migliorare. Il controllo e il monitoraggio delle azioni sono attuati in modo non strutturato. e' presente una definizione delle responsabilita' e dei compiti tra le diverse componenti scolastiche, anche se non tutti i compiti sono chiari e funzionali all'organizzazione delle attivita'. Le risorse economiche e materiali sono convogliate solo parzialmente nel perseguimento degli obiettivi prioritari dell'istituto.		3 - Con qualche criticita'
		4 -
La scuola ha definito la missione e le prioritari; queste sono condivise nella comunita' scolastica, con le famiglie e il territorio. La scuola utilizza forme di controllo strategico o monitoraggio dell'azione. Responsabilita' e compiti delle diverse componenti scolastiche sono individuati chiaramente. Una buona parte delle risorse economiche e' impiegata per il raggiungimento degli obiettivi prioritari della scuola. La scuola e' impegnata a raccogliere finanziamenti aggiuntivi oltre quelli provenienti dal MIUR.		5 - Positiva
		6 -
La scuola ha definito la missione e le prioritari e queste sono condivise nella comunita' scolastica, con le famiglie e il territorio. Per raggiungere tali prioritari la scuola ha individuato una serie di strategie e azioni. La scuola utilizza forme di controllo strategico o di monitoraggio dell'azione, che permettono di riorientare le strategie e riprogettare le azioni. Responsabilita' e compiti sono individuati chiaramente e sono funzionali alle attivita' e alle prioritari. Le risorse economiche e materiali della scuola sono sfruttate al meglio e sono convogliate nella realizzazione delle prioritari. La scuola e' impegnata a raccogliere finanziamenti aggiuntivi oltre quelli provenienti dal MIUR e li investe per il perseguimento della propria missione.		7 - Eccellente

**Motivazione del giudizio assegnato**

Si ricorre a progetti di rete o ad alleanze esterne per migliorare le criticita'.

## 3B.6 Sviluppo e valorizzazione delle risorse umane

### Subarea: Formazione

#### 3.6.a Offerta di formazione per gli insegnanti

##### 3.6.a.1 Ampiezza dell'offerta di formazione per gli insegnanti

Istituto:CRIC812001 - Ampiezza dell'offerta di formazione per gli insegnanti				
opzione	Situazione della scuola: CRIC812001	Riferimento Provinciale	Riferimento Regionale	Riferimento Nazionale
Numero di progetti di formazione per gli insegnanti	4	1,9	2,3	2,3

## 3.6.a.2 Tipologia degli argomenti della formazione

Istituto:CRIC812001 - Tipologia degli argomenti della formazione				
opzione	Situazione della scuola: CRIC812001	Riferimento Provinciale (% scuole che ha realizzato progetti per argomento)	Riferimento Regionale (% scuole che ha realizzato progetti per argomento)	Riferimento Nazionale (% scuole che ha realizzato progetti per argomento)
Curricolo e discipline	0	3,4	16,9	21,7
Temi multidisciplinari	1	6,9	7,6	6
Metodologia - Didattica generale	1	13,8	16,6	15,3
Valutazione degli apprendimenti, certificazione delle competenze, valutazione interna - autovalutazione	0	3,4	6,1	5,6
Tecnologie informatiche e loro applicazione all'attivit� didattica	1	10,3	18,2	21,1
Aspetti normativi e ordinamenti scolastici	1	48,3	54,4	46
Inclusione studenti con disabilit�	0	20,7	16,7	16,5
Inclusione studenti con cittadinanza non italiana	0	3,4	2,2	2,2
Orientamento	0	3,4	1,9	1,2
Altro	0	3,4	10,6	9,8

**3.6.a.3 Insegnanti coinvolti nella formazione**

<b>Istituto:CRIC812001 % - Insegnanti coinvolti nella formazione</b>				
opzione	Situazione della scuola: CRIC812001 %	Riferimento Provinciale %	Riferimento Regionale %	Riferimento Nazionale %
Percentuale media di insegnanti coinvolti nei progetti di formazione o aggiornamento attivati	244,76	40,7	30,6	34,1

**3.6.a.4 Spesa media per insegnante per la formazione**

<b>Istituto:CRIC812001 - Spesa media per insegnante per la formazione</b>				
opzione	Situazione della scuola: CRIC812001	Riferimento Provinciale	Riferimento Regionale	Riferimento Nazionale
Spesa media per insegnante per progetti di formazione (in euro)	43,72	22,7	28,3	36,8

## 3.6.a.5 Numero medio di ore di formazione per insegnante

Istituto:CRIC812001 - Numero medio di ore di formazione per insegnante				
opzione	Situazione della scuola: CRIC812001	Riferimento Provinciale	Riferimento Regionale	Riferimento Nazionale
Numero medio di ore di formazione per insegnante	0,22	0,3	0,4	0,5

Domande Guida
La scuola raccoglie le esigenze formative dei docenti e del personale ATA?
Quali temi per la formazione la scuola promuove e perché (es. curriculum e competenze, bisogni educativi speciali, tecnologie didattiche, ecc.)?
Qual è la qualità delle iniziative di formazione promosse dalla scuola?
Quali ricadute hanno le iniziative di formazione nell'attività ordinaria della scuola?

Punti di Forza (Digitare al max 1500 caratteri)	Punti di Debolezza (Digitare al max 1500 caratteri)
<p>La scuola raccoglie le domande di formazione esplicitate dal personale, nel contempo lo responsabilizza ai bisogni determinati dalla normativa o dalle innovazioni o dalla nuova tipologia di utenti in ingresso.</p> <p>L'I.C. è sede dagli anni '80 di formazione distrettuale per azioni progettate in collaborazione con altre scuole o in Rete con la stessa o, comunque, aprendo al territorio opportunità formative. Fondamentale è anche il riferimento ad altri soggetti promotori di formazione: CNPI, CTS, AID, ASL, UNIVERSITA', REGIONE, UST e USR, ASCA, ... I temi spaziano a 360 gradi: N.I. e progettazioni, metodologie e strategie didattiche, gestione della relazione, inclusione di scolari con disabilità e/o criticità, tecnologie per la didattica, sicurezza, educazione scientifica, educazione ambientale, linguaggi espressivi ...</p> <p>La qualità è abbastanza alta visto il numero di richieste di partecipazione provenienti da altri Istituti. Infatti alcune iniziative si sono consolidate nel tempo e avvengono con sistematica ricorrenza annuale. La collaborazione con l'Università ed esperti a livello nazionale, garantisce il valore dei contenuti.</p> <p>Nell'I.C. la ricaduta è per lo più gestita con l'inserimento nelle programmazioni, nel P.O.F. o nell'organizzazione, di quanto appreso. Il modulo proposto dalla formazione N.I. del MIUR (formazione+sperimentazione) è abbastanza praticato nell'I.C.</p>	<p>Necessità di:</p> <ul style="list-style-type: none"> <li>- presentare progetti per ogni proposta coerente con i bisogni,</li> <li>- curare il proseguimento delle Reti,</li> <li>- spesso la prossimità di scadenza per acquisire risorse e la burocrazia imposta confliggono con i normali impegni già intensi.</li> </ul>

## Subarea: Valorizzazione delle competenze

Domande Guida
La scuola raccoglie le competenze del personale (es. curriculum, esperienze formative, corsi frequentati)?
Come sono valorizzate le risorse umane?
La scuola utilizza il curriculum o le esperienze formative fatte dai docenti per una migliore gestione delle risorse umane (es. assegnazione di incarichi, suddivisione del personale)?

Punti di Forza (Digitare al max 1500 caratteri)	Punti di Debolezza (Digitare al max 1500 caratteri)
<p>La scuola raccoglie le competenze del personale sia siano acquisite tramite formazione istituzionale, sia siano il risultato di interessi o esperienze individuali. Molti progetti/laboratori sono assegnati in base a tali dati.</p> <p>Ciò vale anche nell'assegnazione delle aree di insegnamento alla scuola primaria, degli incarichi per progettare, monitorare, migliorare progetti e per coordinare alcuni settori. Tale flessibilità è stata formalmente regolamentata nella contrattazione d'Istituto.</p>	<p>Il fondo d'Istituto non permette di dare adeguato riconoscimento ai docenti che hanno ricevuto incarichi specifici e che comportano un oneroso lavoro</p>



## Subarea: Collaborazione tra insegnanti

### 3.6.b Gruppi di lavoro degli insegnanti

#### 3.6.b.1 Tipologia degli argomenti dei gruppi di lavoro

Istituto:CRIC812001 - Tipologia degli argomenti dei gruppi di lavoro				
opzione	Situazione della scuola: CRIC812001	Riferimento Provinciale (% scuole che ha attivato gruppi per argomento)	Riferimento Regionale (% scuole che ha attivato gruppi per argomento)	Riferimento Nazionale (% scuole che ha attivato gruppi per argomento)
Criteri comuni per la valutazione degli studenti	Si	62,1	45,1	53,5
Curricolo verticale	Si	62,1	57,1	61,1
Competenze in ingresso e in uscita	Si	55,2	47,6	48,9
Accoglienza	Si	48,3	67,5	60,5
Orientamento	Si	72,4	82,7	71,1
Raccordo con il territorio	Si	62,1	68,4	65
Piano dell'offerta formativa	Si	86,2	90,3	84,7
Temi disciplinari	Si	44,8	28,4	29,9
Temi multidisciplinari	Si	37,9	29,7	29,3
Continuita'	Si	89,7	87,3	81,7
Inclusione	Si	100	96,6	90,3

## 3.6.b.2 Varieta' degli argomenti per i quali e' stato attivato un gruppo di lavoro

Varieta' degli argomenti per i quali e' stato attivato un gruppo di lavoro				
		Riferimento Provinciale %	Riferimento Regionale %	Riferimento Nazionale %
Validi	Nessun gruppo di lavoro indicato	0	2,2	4,3
	Bassa varieta' (fino a 3 argomenti)	13,8	5,9	10,2
	Media varieta' (da 4 a 6 argomenti)	24,1	31,5	28,4
	Alta varieta' (più di 6 argomenti)	62,1	60,5	57,1
Situazione della scuola: CRIC812001	Alta varieta' (piu' di 6 argomenti)			

## 3.6.b.3 Partecipazione degli insegnanti a gruppi di lavoro

Istituto:CRIC812001 % - Partecipazione degli insegnanti a gruppi di lavoro				
opzione	Situazione della scuola: CRIC812001 %	Riferimento Provinciale (% scuole che ha attivato gruppi per argomento)	Riferimento Regionale (% scuole che ha attivato gruppi per argomento)	Riferimento Nazionale (% scuole che ha attivato gruppi per argomento)
Criteri comuni per la valutazione degli studenti	94	13,4	4,5	6,9
Curricolo verticale	94	13,1	9,7	9,9
Competenze in ingresso ed in uscita	34	8,1	5,6	6,6
Accoglienza	33	5,3	7,2	7
Orientamento	7	3,2	4,1	4,4
Raccordo con il territorio	11	9,3	5,8	4,7
Piano dell'offerta formativa	11	7,2	6,8	7
Temi disciplinari	94	10,9	4,7	5
Temi multidisciplinari	94	8,8	4,2	4,1
Continuità'	34	12	10	9,4
Inclusione	17	17,1	12,9	11,2

## Domande Guida

La scuola incentiva la partecipazione dei docenti a gruppi di lavoro? Su quali tematiche? Con quali modalità organizzative (es. Dipartimenti, gruppi di docenti per classi parallele, gruppi spontanei, ecc.)?

I gruppi di lavoro composti da insegnanti producono materiali o esiti utili alla scuola?

La scuola mette a disposizione dei docenti spazi per la condivisione di strumenti e materiali didattici?

La condivisione di strumenti e materiali tra i docenti è ritenuta adeguata?


## Punti di Forza (Digitare al max 1500 caratteri)

L'organizzazione dell'IC si basa sui gruppi di lavoro dei docenti. Proprio i gruppi elaborano l'identità dell'Istituto, migliorano la qualità delle azioni, progettano quanto risponde ai bisogni, sostengono la continuità ( saperi, rilevazioni, valutazione, progetti, materiali didattici).  
Gruppi di docenti per classi parallele: curano lo sviluppo dei programmi, la temporizzazione dei segmenti d'apprendimento, le verifiche e i criteri di valutazione.  
Gruppi di docenti d' area:curano lo sviluppo verticale delle discipline per assicurare continuità fra le classi.  
Referenti d'area: curano la raccolta dei materiali elaborati e sperimentati, raccolgono la documentazione affinché sia a disposizione dei docenti delle classi parallele.  
Gruppi per tematiche: sono commissioni che predispongono intese, regolamenti, materiali, danno continuità nell'applicazione, sviluppano azioni a fronte di nuova legislazione o nuovi bisogni ( intercultura, DSA, affettività).  
Gruppo di confronto per progetti interdisciplinari: ne fanno parte i docenti delle discipline coinvolte.  
Gruppi per realizzare alcune sperimentazioni: progettano e si confrontano in fase iniziale, in itinere e alla conclusione.  
Gruppi dei vari referenti per tematiche comuni/trasversali.  
I gruppi sono convocati o possono autoconvocarsi.  
I materiali sono conservati in appositi archivi a disposizione dei docenti interni e, su richiesta, anche per docenti esterni.

## Punti di Debolezza (Digitare al max 1500 caratteri)

Le ore impiegate per le attività descritte sono in netto esubero rispetto alle ore di servizio previsto dal contratto. Le risorse del Fondo di Istituto non ne permettono riconoscimento.  
I docenti in ingresso non sempre si orientano nella complessità organizzativa

**Rubrica di valutazione e Motivazione del giudizio assegnato**

<b>Rubrica di Valutazione</b>	
<b>Criterio di qualità: La scuola valorizza le risorse professionali tenendo conto delle competenze per l'assegnazione degli incarichi, promuovendo percorsi formativi di qualità, incentivando la collaborazione tra pari.</b>	<b>Situazione della scuola</b>
La scuola non promuove iniziative di formazione per i docenti, oppure le iniziative attivate non sono in relazione ai bisogni formativi del personale o sono di scarsa qualità. Non sono presenti gruppi di lavoro composti da docenti, oppure i gruppi non producono esiti utili alla scuola. Non ci sono spazi per la condivisione di materiali didattici tra docenti. Lo scambio e il confronto professionale tra docenti è scarso.	1 - Molto critica
	2 -
La scuola promuove iniziative formative per i docenti. Le proposte formative sono di qualità sufficiente, anche se incontrano solo in parte i bisogni formativi dei docenti. Nella scuola sono presenti gruppi di lavoro composti da insegnanti, anche se la qualità dei materiali o degli esiti che producono è disomogenea/da migliorare. Sono presenti spazi per la condivisione di materiali didattici, anche se la varietà e qualità dei materiali è da incrementare. Lo scambio e il confronto professionale tra docenti è presente ma non diffuso (es. riguarda solo alcune sezioni, solo alcuni dipartimenti, ecc.).	3 - Con qualche criticità
	4 -
La scuola realizza iniziative formative per i docenti. Le proposte formative sono di buona qualità e rispondono ai bisogni formativi dei docenti. La scuola valorizza il personale tenendo conto, per l'assegnazione di alcuni incarichi, delle competenze possedute. Nella scuola sono presenti gruppi di lavoro composti da insegnanti, che producono materiali o esiti di buona qualità. Sono presenti spazi per il confronto professionale tra colleghi, e i materiali didattici a disposizione sono vari e di buona qualità. La scuola promuove lo scambio e il confronto tra docenti.	5 - Positiva
	6 -
La scuola rileva i bisogni formativi del personale e ne tiene conto per la definizione di iniziative formative. Queste sono di qualità elevata. La formazione ha avuto ricadute positive sulle attività scolastiche. La scuola valorizza il personale assegnando gli incarichi sulla base delle competenze possedute. Nella scuola sono presenti più gruppi di lavoro composti da insegnanti, che producono materiali/strumenti di qualità eccellente, utili per la comunità professionale. Sono presenti spazi per il confronto tra colleghi, i materiali didattici disponibili sono molto vari, compresi quelli prodotti dai docenti stessi che sono condivisi. La scuola promuove efficacemente lo scambio e il confronto tra docenti.	 7 - Eccellente

**Motivazione del giudizio assegnato**

La struttura è il risultato di molti anni di attività. Si è realizzata grazie alla permanenza in servizio nell'IC di insegnanti, che hanno creato una vera memoria storica. Nel corso degli anni hanno dato prova di flessibilità e di apertura.

### 3B.7 Integrazione con il territorio e rapporti con le famiglie

#### Subarea: Collaborazione con il territorio

##### 3.7.a Reti di scuole

###### 3.7.a.1 Partecipazione a reti di scuole

Partecipazione a reti di scuole				
		Riferimento Provinciale %	Riferimento Regionale %	Riferimento Nazionale %
Validi	Nessuna partecipazione	0	2,9	12,5
	Bassa partecipazione (1-2 reti)	13,8	29,4	42,1
	Media partecipazione (3-4 reti)	51,7	42	28,7
	Alta partecipazione (5-6 reti)	34,5	25,6	16,7
Situazione della scuola: CRIC812001	Alta partecipazione (5 - 6 reti)			

## 3.7.a.2 Reti di cui la scuola e' capofila

Reti di cui la scuola e' capofila				
		Riferimento Provinciale %	Riferimento Regionale %	Riferimento Nazionale %
Validi	Mai capofila	62,1	67,7	63,8
	Capofila per una rete	27,6	24,1	25,7
	Capofila per più reti	10,3	8,1	10,6
	n.d.			
Situazione della scuola: CRIC812001	Capofila per piu' reti			

## 3.7.a.3 Apertura delle reti ad enti o altri soggetti

Apertura delle reti ad enti o altri soggetti				
		Riferimento Provinciale %	Riferimento Regionale %	Riferimento Nazionale %
Validi	Nessuna apertura	17,2	20,1	20
	Bassa apertura	6,9	10,8	8,3
	Media apertura	17,2	13,8	14,7
	Alta apertura	58,6	55,4	57
	n.d.			
Situazione della scuola: CRIC812001	Alta apertura			

## 3.7.a.4 Entrata principale di finanziamento delle reti

Istituto:CRIC812001 - Entrata principale di finanziamento delle reti				
opzione	Situazione della scuola: CRIC812001	Riferimento Provinciale (% scuole che hanno attivato reti per soggetto finanziatore	Riferimento Regionale (% scuole che hanno attivato reti per soggetto finanziatore	Riferimento Nazionale (% scuole che hanno attivato reti per soggetto finanziatore
Stato	1	93,1	71,8	56
Regione	1	34,5	45,6	24,7
Altri enti locali o altre istituzioni pubbliche	1	34,5	22,9	18,7
Unione Europea	0	3,4	1,9	7
Contributi da privati	0	6,9	5,7	6,9
Scuole componenti la rete	2	41,4	45,6	44,3



## 3.7.a.5 Principale motivo di partecipazione alla rete

Istituto:CRIC812001 - Principale motivo di partecipazione alla rete				
opzione	Situazione della scuola: CRIC812001	Riferimento Provinciale (% scuole che hanno attivato reti per motivo)	Riferimento Regionale (% scuole che hanno attivato reti per motivo)	Riferimento Nazionale (% scuole che hanno attivato reti per motivo)
Per fare economia di scala	1	55,2	33,2	24,9
Per accedere a dei finanziamenti	1	55,2	43,7	24
Per migliorare pratiche didattiche ed educative	2	86,2	84,2	74,2
Per migliorare pratiche valutative	0	10,3	6	10,1
Altro	1	20,7	21,5	21,1

## 3.7.a.6 Attività' prevalente svolta in rete

Istituto:CRIC812001 - Attività' prevalente svolta in rete				
opzione	Situazione della scuola: CRIC812001	Riferimento Provinciale (% scuole che hanno attivato reti per attività)	Riferimento Regionale (% scuole che hanno attivato reti per attività)	Riferimento Nazionale (% scuole che hanno attivato reti per attività)
Curricolo e discipline	0	41,4	25	34,3
Temi multidisciplinari	1	41,4	34,3	25,6
Formazione e aggiornamento del personale	2	65,5	59	44,3
Metodologia - Didattica generale	0	27,6	17,1	16,7
Valutazione degli apprendimenti, certificazione delle competenze, valutazione interna - autovalutazione	0	10,3	5,9	9,7
Orientamento	0	10,3	22,5	12
Inclusione studenti con disabilità'	0	27,6	46,6	30,5
Inclusione studenti con cittadinanza non Italiana	0	48,3	35,8	20,2
Gestione servizi in comune	2	69	32,1	20,8
Eventi e manifestazioni	0	3,4	8,7	7,5

## 3.7.b Accordi formalizzati

## 3.7.b.1 Varieta' dei soggetti con cui la scuola stipula accordi

Varieta' dei soggetti con cui la scuola stipula accordi				
		Riferimento Provinciale %	Riferimento Regionale %	Riferimento Nazionale %
Validi	Nessun accordo	0	5,7	8,4
	Bassa varieta' (da 1 a 2)	6,9	23,2	21,4
	Medio - bassa varieta' (da 3 a 4)	51,7	48,7	48
	Medio - alta varieta' (da 6 a 8)	41,4	21	20,5
	Alta varieta' (piu' di 8)	0	1,4	1,7
Situazione della scuola: CRIC812001	Medio - alta varieta' (da 6 a 8)			

## 3.7.b.2 Tipologia di soggetti con cui la scuola ha accordi

Istituto:CRIC812001 - Tipologia di soggetti con cui la scuola ha accordi				
opzione	Situazione della scuola: CRIC812001	Riferimento Provinciale %	Riferimento Regionale %	Riferimento Nazionale %
Altre scuole	Si	62,1	40,8	29,9
Universita'	Si	75,9	70,1	61,7
Enti di ricerca	No	0	4,2	6
Enti di formazione accreditati	Si	17,2	14	20,5
Soggetti privati	No	37,9	23,3	25
Associazioni sportive	No	58,6	45,1	53,9
Altre associazioni o cooperative	Si	79,3	58,6	57,6
Autonomie locali	Si	89,7	71,8	60,8
ASL	Si	48,3	39,5	45,4
Altri soggetti	Si	44,8	17,2	16,6

## 3.7.c Raccordo scuola - territorio

## 3.7.c.1 Gruppi di lavoro composti da insegnanti e rappresentanti del territorio

Istituto:CRIC812001 - Gruppi di lavoro composti da insegnanti e rappresentanti del territorio				
opzione	Situazione della scuola: CRIC812001	Riferimento Provinciale (% di scuole che ha attivato gruppi)	Riferimento Regionale (% di scuole che ha attivato gruppi)	Riferimento Nazionale (% di scuole che ha attivato gruppi)
Presenza di gruppi di lavoro composti da insegnanti e rappresentanti del territorio	Si	62,1	68,4	65

## Domande Guida

Quali accordi di rete e collaborazioni con soggetti pubblici o privati ha la scuola? Per quali finalita'?

Qual e' la partecipazione della scuola nelle strutture di governo territoriale?

Quali ricadute ha la collaborazione con soggetti esterni sull'offerta formativa?

Qual e' la presenza nelle scuole del secondo ciclo di stage, di collegamenti o di inserimenti nel mondo del lavoro?

Punti di Forza (Digitare al max 1500 caratteri)	Punti di Debolezza (Digitare al max 1500 caratteri)
<p>L'IC è Capofila prov.diSPS, prog.di Regione Lombardia,con ASL, USR/Lombardia;Rete territ. NORD-OVEST,ora Distretto di Crema: formazione personale e operatori, per tematiche sicurezza e acquistare mat.informatici; dei PROG.PROVINCIALIN.I:ed scientifica -fase1 e Scienze/Inglese - fase2.</p> <p>E' Partner ASCA; Rete prov. Scuole;RETE PR.DICREMONA per Orientamento; RETE SCUOLE Provincia.</p> <p>Intese con: 8 COMUNI territorio:miglior.</p> <p>FUNZIONAMENTO DELLE SCUOLE; UNIVERSITÀ UDINE- sez. Fisica e CIRD: formazione doc e lab bambini, bando "Explora arte e scienze" sc. Primaria; UNIVERSITÀ AGLI STUDI DI MILANO, dipart. di Informatica di Crema per "Mediaexpo" e per "Università dei bambini" con Provincia, UST, Comune di Crema; Università: CATTOLICA e BICOCCA di Milano, Univ. di BERGAMO: accoglienza studenti tirocinanti; SC. SUPERIORI DEL TERRITORIO: alternanza scuola/lavoro; ASS. METODO SIMULTANEO: diffusione sperimentazione metodologia apprendimento letto-scrittura -cl. 1^; gr. CARITAS VAILATE: iniziative inclusione al. stranieri; SOGGETTI PRIVATI: acquisire supp. economico, risorse umane per didattica e supp. pratico nella manutenz. di edifici, giardini-Accordi con i Comuni per FUNZIONI MISTE. L'IC partecipa ai TAVOLI-TERRITORIALI per gestione di servizi .La collab. con Soggetti esterni permette di mantenere efficienti strutture e spazi,offrire agli al. opportunità formative specialistiche.</p>	<p>Servirebbe un potenziamento del personale dell'Ufficio di Segreteria.</p>

## Subarea: Coinvolgimento delle famiglie

## 3.7.e Partecipazione formale dei genitori

## 3.7.e.1 Votanti effettivi alle elezioni del Consiglio di Istituto

Istituto:CRIC812001 % - Votanti effettivi alle elezioni del Consiglio di Istituto				
opzione	Situazione della scuola: CRIC812001 %	Riferimento Provinciale %	Riferimento Regionale %	Riferimento Nazionale %
Percentuale di genitori votanti effettivi sul totale degli aventi diritto	33,50	18,6	20	23

### 3.7.f Partecipazione informale dei genitori

#### 3.7.f.1 Partecipazione dei genitori agli incontri e alle attività della scuola

Partecipazione dei genitori agli incontri e alle attività della scuola				
		Riferimento Provinciale %	Riferimento Regionale %	Riferimento Nazionale %
Validi	Basso livello di partecipazione	7,1	3,7	3,3
	Medio - basso livello di partecipazione	28,6	29,7	24,3
	Medio - alto livello di partecipazione	60,7	61,5	59,2
	Alto livello di partecipazione	3,6	5	13,2
Situazione della scuola: CRIC812001		Medio - alto livello di partecipazione		

### 3.7.g Partecipazione finanziaria dei genitori

#### 3.7.g.1 Versamento dei contributi volontari da parte delle famiglie

Istituto:CRIC812001 - Versamento dei contributi volontari da parte delle famiglie				
opzione	Situazione della scuola: CRIC812001	Riferimento Provinciale	Riferimento Regionale	Riferimento Nazionale
Contributo medio volontario per studente (in euro)	n.d.	10,6	10,9	12,3

## 3.7.h Capacita' della scuola di coinvolgere i genitori

## 3.7.h.1 Azioni della scuola per coinvolgere i genitori

Azioni della scuola per coinvolgere i genitori				
		Riferimento Provinciale %	Riferimento Regionale %	Riferimento Nazionale %
Validi	Basso coinvolgimento	0	0	0
	Medio - basso coinvolgimento	17,2	12,9	12
	Medio - alto coinvolgimento	79,3	79,6	76,1
	Alto coinvolgimento	3,4	7,5	11,9
Situazione della scuola: CRIC812001		Medio - alto coinvolgimento		

Domande Guida
In che modo le famiglie sono coinvolte nella definizione dell'offerta formativa?
Ci sono forme di collaborazione con i genitori per la realizzazione di interventi formativi?
La scuola coinvolge i genitori nella definizione del Regolamento d'istituto, del Patto di corresponsabilita' o di altri documenti rilevanti per la vita scolastica? La scuola realizza interventi o progetti rivolti ai genitori (es. corsi, conferenze)?
La scuola utilizza strumenti on-line per la comunicazione con le famiglie (es. registro elettronico)?

Punti di Forza (Digitare al max 1500 caratteri)	Punti di Debolezza (Digitare al max 1500 caratteri)
<p>Parte delle famiglie condivide le scelte educative della scuola, sostenendo alcune attività, collabora nell'organizzazione di alcuni eventi di plesso o di Istituto.</p> <p>Si è creato un archivio delle disponibilità dei genitori che offrono interventi secondo le proprie competenze ( dentisti, scultori, musicisti, ma anche falegnami, elettricisti, sarte...).</p> <p>Spesso i genitori mediano con Enti Bancari o con altri Soggetti per garantire contributi alle Scuole.</p> <p>Le attività progettate sono preventivamente presentate alle famiglie e con loro analizzate o nelle assemb. di classe o nei consigli di classe.</p> <p>Il Regolamento d'Istituto, il patto di Corresponsabilità, l'organizzazione sono sempre deliberati dal Consiglio d'Istituto, in cui i membri eletti dai genitori hanno sempre un ruolo molto attivo e responsabile e interlocuono anche con le Autorità Municipali.</p> <p>Si presenta il Patto di Corresponsabilità ai genitori degli al. iscritti alle classi iniziali dei 3 ordini di scuola. Ai genitori degli alunni con criticità si presentano i piani personalizzati, come previsto dalla normativa.</p> <p>Per i genitori si organizzano momenti informativi e di riflessione: strategie relazionali, uso di social network, ed. sessuale, orientamento, motivazioni didattico-educative alla base di alcuni progetti.</p> <p>Si è avviato l'uso del registro elettronico accessibile alle famiglie. Le comunicazioni sono pubblicate sul sito della scuola.</p> <p>Si è creato in un plesso il Comitato genitori</p>	<p>Risolvere le criticità con le famiglie più disagiate, che spesso evitano di confrontarsi con la Scuola.</p>



**Rubrica di valutazione e Motivazione del giudizio assegnato**





<b>Rubrica di Valutazione</b>	
<b>Criterio di qualità: La scuola svolge un ruolo propositivo nella promozione di politiche formative territoriali e coinvolge le famiglie nella definizione dell'offerta formativa.</b>	<b>Situazione della scuola</b>
La scuola non partecipa a reti e non ha collaborazioni con soggetti esterni, oppure le collaborazioni attivate non hanno una ricaduta per la scuola. La scuola (secondo ciclo) non attiva stage e collegamenti con il mondo del lavoro. La scuola non coinvolge i genitori nel progetto formativo oppure le modalita' di coinvolgimento adottate risultano non efficaci.	1 - Molto critica
	2 -
La scuola partecipa a reti e/o ha collaborazioni con soggetti esterni, anche se alcune di queste collaborazioni devono essere maggiormente integrate con la vita della scuola. La scuola (secondo ciclo) ha intrapreso percorsi per promuovere stage e inserimenti lavorativi ma in modo occasionale e non sistematico. La scuola coinvolge i genitori a partecipare alle sue iniziative, anche se sono da migliorare le modalita' di ascolto e collaborazione.	3 - Con qualche criticita'
	4 -
La scuola partecipa a reti e ha collaborazioni con soggetti esterni. Le collaborazioni attivate sono integrate in modo adeguato con l'offerta formativa. La scuola e' coinvolta in momenti di confronto con i soggetti presenti nel territorio per la promozione delle politiche formative. La scuola (secondo ciclo) propone stage e inserimenti lavorativi per gli studenti. La scuola coinvolge i genitori a partecipare alle sue iniziative, raccoglie le idee e i suggerimenti dei genitori.	5 - Positiva
	6 -
La scuola partecipa in modo attivo o coordina reti e ha collaborazioni diverse con soggetti esterni. Le collaborazioni attivate contribuiscono in modo significativo a migliorare la qualita' dell'offerta formativa. La scuola e' un punto di riferimento nel territorio per la promozione delle politiche formative. La scuola (secondo ciclo) ha integrato in modo organico nella propria offerta formativa esperienze di stage e inserimenti nel mondo del lavoro, anche con ricadute nella valutazione del percorso formativo degli studenti. La scuola dialoga con i genitori e utilizza le loro idee e suggerimenti per migliorare l'offerta formativa. Le famiglie partecipano in modo attivo alla vita della scuola e contribuiscono alla realizzazione di iniziative di vario tipo.	7 - Eccellente

<b>Motivazione del giudizio assegnato</b>
Le collaborazioni attivate sono integrate in modo adeguato con l'offerta formativa.

Lista Indicatori Scuola - Sezione: Processi	
Orario scolastico e obbligo di frequenza	ORARIO E OBBLIGO DI FREQUENZA.pdf
Orientamento	ORIENTAMENTO.pdf
Convenzioni e intese	elenco convenzioni settembre.pdf

## 5 Individuazione delle priorità'



### Priorità e Traguardi





ESITI DEGLI STUDENTI		DESCRIZIONE DELLA PRIORITA' (max 150 caratteri spazi inclusi)	DESCRIZIONE DEL TRAGUARDO (max 150 caratteri spazi inclusi)
	Risultati scolastici	Uniformare per classi parallele le prove di verifica e la valutazione degli esiti, della scuola media dell'Istituto.	Maggior standardizzazione/uniformità delle prove e della valutazione per gli alunni di scuola media.
	Risultati nelle prove standardizzate nazionali	Attività /laboratori in preparazione alle prove invalsi	Miglioramento risultati prove invalsi
	Competenze chiave e di cittadinanza	Formazione per docenti e attività rivolte agli alunni per acquisizione competenze chiave di cittadinanza	Miglioramento delle relazioni interpersonali per il benessere individuale e collettivo e raggiungimento delle competenze chiave di cittadinanza
	Risultati a distanza	Verificare i risultati in uscita a distanza tramite collaborazione dei genitori degli alunni di 3^ media attraverso report in formato digitale.	Acquisire dati per migliorare il raccordo curricolare tra i diversi ordini di scuola

#### Motivare la scelta delle priorità sulla base dei risultati dell'autovalutazione (max 1500 caratteri spazi inclusi)

Migliorare il percorso di formazione degli studenti.

### Obiettivi di processo

AREA DI PROCESSO		DESCRIZIONE DELL'OBIETTIVO DI PROCESSO (max 150 caratteri spazi inclusi)
	Curricolo, progettazione e valutazione	Definire e utilizzare prove di verifica collegiali quadrimestrali nelle varie aree disciplinari della scuola secondaria di 1° grado Diffondere fra i docenti in ingresso quanto già in essere rispetto a curricolo, progettazione e valutazione per la massima condivisione
	Ambiente di apprendimento	- Favorire l'attività laboratoriale e peer to peer

	Inclusione e differenziazione	Pari opportunità all'interno del percorso scolastico
	Continuità e orientamento	Raccordo curricolare- continuità didattica fra ordini di scuola
	Orientamento strategico e organizzazione della scuola	
	Sviluppo e valorizzazione delle risorse umane	Aggiornamento e formazione del personale
	Integrazione con il territorio e rapporti con le famiglie	Collaborazioni con Enti, Associazioni, famiglie....

**Indicare in che modo gli obiettivi di processo possono contribuire al raggiungimento delle priorità (max 1500 caratteri spazi inclusi)**

Per migliorare i risultati scolastici ci si prefigge di :

- Segmentare gli step dell'apprendimento uniformando gli indicatori
- Conoscere diversi linguaggi attraverso l'utilizzo degli strumenti informatici.
- Partecipare a bandi, progetti in rete o proposte da Enti pubblici
- Potenziare la collaborazione fra scuola -Servizi Sociali e famiglie con svantaggio socio-economico /culturale e straniere
- Potenziare le attività di inclusione
- Se possibile acquisire i dati in uscita per migliorare l'offerta formativa
- Continuare l'aggiornamento sistematico del sito d'Istituto per facilitare le comunicazioni scuola-famiglie- territorio
- Individuare strumenti che consentano di rilevare il livello di soddisfazione di studenti , genitori e docenti.